

## **INFORME DEL REVISOR FISCAL SOBRE LA REVISIÓN DE INFORMACIÓN FINANCIERA DE PERÍODOS INTERMEDIOS**

A la Junta Directiva de FONDO PARA EL FINANCIAMIENTO DEL SECTOR AGROPECUARIO - FINAGRO

### **Introducción**

He revisado el reporte de información financiera intermedia que contiene el estado de situación financiera del FONDO PARA EL FINANCIAMIENTO DEL SECTOR AGROPECUARIO - FINAGRO al 30 de junio de 2019, los correspondientes estados de resultados integrales, de cambios en el patrimonio y flujo de efectivo por el periodo de seis meses terminado al 30 de junio de 2019 y un resumen de las políticas contables más importantes y otras notas explicativas, junto con el reporte de información en el lenguaje y taxonomía eXtensible Business Reporting Language (XBRL).

La administración de FINAGRO es responsable por la preparación y correcta presentación del reporte de información financiera intermedia antes mencionado de acuerdo con las Normas de Contabilidad y de Información Financiera aceptadas en Colombia, incluida la Norma Internacional de Contabilidad NIC 34 (información financiera intermedia), e instrucciones impartidas por la Superintendencia Financiera de Colombia. Mi responsabilidad es emitir una conclusión sobre este reporte de información financiera intermedia, fundamentado en mis revisiones.


### **Alcance de las revisiones**

He efectuado mis revisiones de acuerdo con la Norma Internacional de Trabajos de Revisión 2410 "Revisión de información financiera intermedia realizada por el auditor independiente de la entidad" incluida en las Normas de Aseguramiento de la Información aceptadas en Colombia. Una revisión de información financiera a una fecha intermedia consiste principalmente en hacer y en aplicar procedimientos analíticos y otros procedimientos de revisión. El alcance de una revisión es sustancialmente menor al examen que se practica a los estados financieros al cierre del ejercicio, de acuerdo con las Normas Internacionales de Auditoría aceptadas en Colombia, y, en consecuencia, no me permite obtener una seguridad de que hayan llegado a mi conocimiento todos los asuntos de importancia material que pudieran haberse identificado en una auditoría. Por lo tanto, no expreso una opinión de auditoría sobre los estados financieros intermedios.



## **Conclusión**

Como resultado de mis revisiones, no ha llegado a mi conocimiento ningún asunto que me haga pensar que la información financiera intermedia no presenta razonablemente, en todos los aspectos significativos, la situación financiera del FONDO PARA EL FINANCIAMIENTO DEL SECTOR AGROPECUARIO - FINAGRO al 30 de junio de 2019, los correspondientes estados de resultados integrales, de cambios en el patrimonio y flujo de efectivo por el periodo de seis meses terminado al 30 de junio de 2019, de acuerdo con las Normas de Contabilidad y de Información Financiera aceptadas en Colombia incluida la Norma Internacional de Contabilidad NIC 34 (información financiera intermedia) e instrucciones de la Superintendencia Financiera de Colombia.



**JONNATHAN REYES GÓMEZ**  
Revisor Fiscal  
T.P. 153194 - T  
En representación de  
**MAZARS COLOMBIA S.A.S.**

14 de agosto de 2019.



## FONDO PARA EL FINANCIAMIENTO DEL SECTOR AGROPECUARIO - FINAGRO

ESTADO DE SITUACIÓN FINANCIERA INTERMEDIO  
(En miles de pesos colombianos)

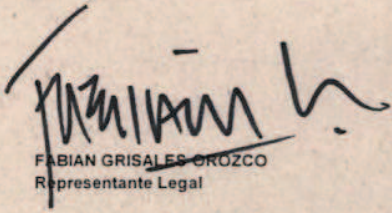
	A 30 DE JUNIO DE 2019	A 31 DE DICIEMBRE DE 2018
<b>ACTIVOS</b>		
<b>Efectivo y equivalente al efectivo</b>		
Efectivo	144,794,881	269,511,417
Fondos Interbancarios Vendidos Ordinarios	1,000,228	-
<b>Total efectivo y equivalente al efectivo</b>	<b>145,795,109</b>	<b>269,511,417</b>
<b>Inversiones</b>		
Operaciones Repo CDM,Arroz	1,496,194	6,784,590
Inversiones a valor razonable con cambio en el estado de resultados	1,391,446,169	1,521,394,644
Inversiones a costo amortizado	423,467,469	405,145,892
<b>Total inversiones</b>	<b>1,816,409,832</b>	<b>1,933,325,126</b>
<b>Cartera de créditos</b>		
Cartera de consumo	89,233	111,529
Cartera comercial	8,426,229,439	8,341,371,515
Préstamos a empleados	1,815,484	1,826,186
Deterioro	(97,303,012)	(103,504,832)
<b>Total Cartera de Créditos</b>	<b>8,330,831,144</b>	<b>8,239,804,398</b>
<b>Cuentas por cobrar</b>		
Intereses	62,189,208	68,486,859
Impuestos	30,213,647	-
Pagos por cuenta de clientes	525	7,241
Anticipos de contratos	282,367	57,381
Otras cuentas por cobrar	3,406,164	8,211,291
Deterioro	(393,885)	(405,767)
<b>Total cuentas por cobrar</b>	<b>95,698,026</b>	<b>76,357,005</b>
<b>Activos no corrientes mantenidos para la venta</b>		
Bienes recibidos en pago	909,636	909,636
Deterioro bienes recibidos en pago	(909,636)	(909,636)
<b>Total activos no corrientes mantenidos para la venta</b>	<b>-</b>	<b>-</b>
<b>Activos materiales</b>		
Propiedades, planta y equipo - neto de depreciación	21,594,284	19,887,491
<b>Total activos materiales</b>	<b>21,594,284</b>	<b>19,887,491</b>
<b>Otros activos</b>		
Impuesto diferido	7,944,525	7,944,525
Activos intangibles	112,147	1,268,014
Gastos pagados por anticipado	907,845	1,721,460
Prepagados beneficios a empleados	504,002	524,642
Diversos - Programas de reforestación	11,435,695	11,099,294
<b>Total otros activos</b>	<b>20,904,214</b>	<b>22,557,935</b>
<b>TOTAL ACTIVOS</b>	<b>10,431,232,609</b>	<b>10,561,443,372</b>
<b>CUENTAS DE REVELACION DE INFORMACIÓN FINANCIERA</b>		
Deudoras	17,782	33,399
Acreedoras por contra	192,469,890	177,618,971
	<b>192,487,672</b>	<b>177,652,370</b>
<b>CUENTAS DE REVELACIÓN DE INFORMACION FINANCIERA -CONTROL</b>		
Deudoras	32,957,879	32,957,879
Acreedoras por contra	16,920,359,372	16,763,630,153
	<b>16,953,317,251</b>	<b>16,796,588,032</b>




## FONDO PARA EL FINANCIAMIENTO DEL SECTOR AGROPECUARIO - FINAGRO

ESTADO DE SITUACIÓN FINANCIERA INTERMEDIO  
(En miles de pesos colombianos)


	A 30 DE JUNIO DE 2019	A 31 DE DICIEMBRE DE 2018
<b>PASIVO Y PATRIMONIO DE LOS ACCIONISTAS</b>		
<b>PASIVO</b>		
Instrumentos financieros a costo amortizado:		
Títulos de Inversión en Circulación	9,305,127,927	9,377,979,013
Pasivos por Arrendamientos Financieros	1,339,145	-
Cuentas por pagar:		
Gastos financieros	19,068,855	17,704,197
Contribución al Fondo Agropecuario de Garantías - FAG	29,343,055	58,757,819
Pasivo por impuesto diferido	6,399,271	6,399,271
Pasivos por impuestos corrientes	34,960,673	31,670,853
Otras cuentas por pagar	2,279,866	4,054,694
Obligaciones laborales	4,672,782	4,424,179
Contribuciones y afiliaciones	100,467	-
Provisiones litigios en procesos administrativos	2,066	1,904
Otros pasivos	103,737	35,549
<b>TOTAL PASIVOS</b>	<b>9,403,397,844</b>	<b>9,501,027,479</b>
<b>PATRIMONIO</b>		
Capital social	394,249,194	386,527,140
Autorizado - 450,000,000 de acciones comunes de valor nominal de \$1.000 cada una. Suscrito y pagado 394,249,194 acciones (a 31 de diciembre del año 2018 - 386,527,140)		
Reservas	113,674,470	101,905,008
Prima en colocación de acciones	458,815,128	445,352,153
Ganancias no apropiadas:		
Aplicación por primera vez	(5,408,408)	(5,408,408)
Ganancias de ejercicios anteriores	1,034,914	940,114
Ganancias no realizadas - Otros Resultados Integrales (ORI)	13,698,804	13,405,265
Ganancias del ejercicio	51,770,663	117,694,621
<b>TOTAL PATRIMONIO</b>	<b>1,027,834,765</b>	<b>1,060,415,893</b>
<b>TOTAL PASIVO Y PATRIMONIO</b>	<b>10,431,232,609</b>	<b>10,561,443,372</b>
<b>CUENTAS DE REVELACIÓN DE INFORMACIÓN FINANCIERA</b>		
Acreedoras	192,469,890	177,618,971
Deudoras por contra	17,782	33,399
	<u>192,487,672</u>	<u>177,652,370</u>
<b>CUENTAS DE REVELACIÓN DE INFORMACIÓN FINANCIERA - CONTROL</b>		
Acreedoras	16,920,359,372	16,763,630,153
Deudoras por contra	32,957,879	32,957,879
	<u>16,953,317,251</u>	<u>16,796,588,032</u>



FABIAN GRISALES OROZCO  
Representante Legal



CARLOS JULIO TORRES TORRES  
Contador  
T.P. 47495 - T





JONATHAN REYES GÓMEZ  
Revisor Fiscal  
T.P. 153194 - T  
Miembro de Mazars Colombia S.A.S.  
(ver dictamen adjunto)




**FONDO PARA EL FINANCIAMIENTO DEL SECTOR AGROPECUARIO - FINAGRO**  
**ESTADO DE RESULTADO INTERMEDIO**  
**POR LOS PERÍODOS TERMINADOS EN JUNIO DE 2019 Y 2018**  
Valores en miles de pesos colombianos excepto en la ganancia neta por acción

	01/01/2019 A 30/06/2019	01/01/2018 A 30/06/2018
<b>INGRESOS POR INTERESES Y VALORACIÓN</b>		
Intereses de cartera de créditos	135,828,045	172,637,923
Ingresos financieros operaciones del mercado monetario y otros intereses	6,545,900	12,810,361
Por valoración de inversiones a valor razonable - Instrumentos de Deuda	40,946,957	47,473,189
Por valoración a costo amortizado de inversiones	11,282,604	1,012,220
	<u>194,603,506</u>	<u>233,933,693</u>
<b>GASTOS POR INTERESES Y VALORACIÓN</b>		
Financieros por operaciones del mercado monetario y otros intereses	56,120,844	84,505,727
Por valoración de inversiones a valor razonable - Instrumentos de Deuda	2,044,205	4,321,108
	<u>58,165,049</u>	<u>88,826,835</u>
<b>INGRESOS NETOS POR INTERESES Y VALORACIÓN</b>	<u>136,438,457</u>	<u>145,106,858</u>
<b>OTROS INGRESOS Y GASTOS</b>		
<b>INGRESOS:</b>		
Por venta de Propiedad Planta y Equipo	2,320	-
Por Subvenciones del Gobierno	17,556	-
Indemnizaciones por siniestros reconocidos compañía aseguradora	1,058	2,348
Recuperaciones deterioro de cartera de créditos y cuentas por cobrar	12,895,357	17,755,247
Servicio de administración fiduciaria	5,383,668	5,690,919
Recobros y otras recuperaciones	99,306	228,036
Valoración programas de reforestación	4,230,650	646,570
Diversos	955,039	12,680
	<u>23,584,954</u>	<u>24,335,800</u>
<b>GASTOS:</b>		
Intereses arrendamiento por activos en derecho de uso	41,442	-
Comisiones y honorarios	3,188,577	3,833,297
Beneficios a empleados	15,460,841	14,864,319
Impuestos corrientes	4,095,211	4,678,426
Arrendamientos	1,498,935	1,278,665
Contribuciones y afiliaciones	1,463,390	1,305,217
Seguros	1,025,736	1,032,432
Mantenimiento, reparaciones, adecuación e instalación	944,749	867,646
Diversos	2,529,430	3,375,198
Subtotal gastos administrativos	30,248,311	31,235,200
Aporte al Fondo Agropecuario de Garantías - FAG	29,343,055	29,723,047
	<u>59,591,366</u>	<u>60,958,247</u>
<b>OTROS INGRESOS NETOS</b>	<u>(36,006,412)</u>	<u>(36,622,447)</u>
<b>DETERIOROS, PROVISIONES, DEPRECIACIONES Y AMORTIZACIONES</b>		
Deterioro de cartera de créditos y cuentas por cobrar	6,681,656	17,271,440
Deterioro en el valor de otros activos - programas de reforestación	4,121,269	-
Depreciaciones	444,090	151,542
Amortizaciones	1,155,867	1,892,287
	<u>12,342,882</u>	<u>19,315,269</u>
<b>GANANCIA ANTES DE IMPUESTOS</b>	<u>88,029,163</u>	<u>89,169,142</u>
Impuesto sobre la Renta y Complementarios	36,256,500	27,657,913
<b>GANANCIA NETA DEL EJERCICIO</b>	<u>51,772,663</u>	<u>61,511,229</u>
<b>GANANCIA NETA POR ACCIÓN (Valor en pesos colombianos)</b>	<u>133.89</u>	<u>161.43</u>

  
**FABIAN GRISALES OROZCO**  
Representante Legal

  
**CARLOS JULIO TORRES TORRES**  
Contador  
T.P. 47495 - T


  
**JONATHAN REYES GÓMEZ**  
Revisor FISCAL  
T.P. 153194 - T  
Miembro de Mazars Colombia S.A.S.  
(ver dictamen adjunto)




**FONDO PARA EL FINANCIAMIENTO DEL SECTOR AGROPECUARIO - FINAGRO**  
**ESTADO DE CAMBIOS EN EL PATRIMONIO DE LOS ACCIONISTAS INTERMEDIO**  
**POR LOS PERIODOS TERMINADOS EN JUNIO DE 2019 Y 2018**  
(En miles de pesos colombianos)

CONCEPTO	CAPITAL SUSCRITO Y PAGADO	RESERVA LEGAL	PRIMA EN COLOCACIÓN DE ACCIONES	RESERVA DECRETO 2336/95	RESERVA PARA CREDITO AL PEQUEÑO PRODUCTOR	ADOPCIÓN POR PRIMERA VEZ	GANANCIAS DE EJERCICIOS ANTERIORES	GANANCIAS ACUMULADAS NO APROPIADAS	GANANCIAS NO REALIZADAS - OTROS RESULTADOS INTEGRALES	TOTAL PATRIMONIO
<b>Saldo a 31 de diciembre de 2017</b>	<b>386,792,824</b>	<b>89,107,558</b>	<b>435,980,201</b>	<b>1,116,933</b>	<b>4,529,180</b>	<b>(5,408,408)</b>	<b>752,409</b>	<b>82,682,698</b>	<b>13,592,970</b>	<b>1,003,146,365</b>
Apropiación para reserva legal	-	8,268,270	-	-	-	-	(8,268,270)	-	-	-
Liberación reserva valoración inversiones	-	-	-	(1,116,933)	-	-	1,116,933	-	-	-
Dividendos decretados en acciones (\$140.79 pesos por acción)	5,734,316	-	9,371,952	-	-	-	(15,106,268)	-	-	-
Dividendos pagaderos en efectivo	-	-	-	-	-	-	(60,425,093)	-	-	(60,425,093)
Movimientos netos de otros resultados integrales	-	-	-	-	-	-	93,852	-	(93,852)	-
Traslado ganancias (pérdidas) del ejercicio	-	-	-	-	-	-	82,682,698	(82,682,698)	-	-
Ganancia neta del periodo	-	-	-	-	-	-	-	61,511,229	-	61,511,229
<b>Saldo a 30 de junio de 2018</b>	<b>386,527,140</b>	<b>97,375,828</b>	<b>445,352,153</b>	<b>-</b>	<b>4,529,180</b>	<b>(5,408,408)</b>	<b>846,261</b>	<b>61,511,229</b>	<b>13,499,118</b>	<b>1,004,232,501</b>
<b>Saldo a 31 de diciembre de 2018</b>	<b>386,527,140</b>	<b>97,375,828</b>	<b>445,352,153</b>	<b>-</b>	<b>4,529,180</b>	<b>(5,408,408)</b>	<b>940,113</b>	<b>117,694,521</b>	<b>13,405,256</b>	<b>1,060,415,893</b>
Apropiación para reserva legal	-	11,769,462	-	-	-	-	(11,769,462)	-	-	-
Dividendos decretados en acciones	7,722,054	-	13,462,975	-	-	-	(21,185,029)	-	-	-
Dividendos pagaderos en efectivo	-	-	-	-	-	-	(84,740,130)	-	-	(84,740,130)
Revaluación activos fijos	-	-	-	-	-	-	94,801	-	388,339	388,339
Movimientos netos de otros resultados integrales	-	-	-	-	-	-	117,694,521	(117,694,521)	(94,801)	-
Traslado ganancias (pérdidas) del ejercicio	-	-	-	-	-	-	-	51,770,663	-	51,770,663
Ganancia neta del periodo	-	-	-	-	-	-	-	-	-	-
<b>Saldo a 30 de junio de 2019</b>	<b>394,249,194</b>	<b>109,145,290</b>	<b>459,815,128</b>	<b>-</b>	<b>4,529,180</b>	<b>(5,408,408)</b>	<b>1,034,914</b>	<b>51,770,663</b>	<b>13,698,804</b>	<b>1,027,834,765</b>

  
**FABIAN GRISALES-OROZCO**  
Representante Legal

  
**CARLOS JULIO TORRES TORRES**  
Contador  
T. P. 47495 - T

  
**JONATHAN REYES GOMEZ**  
Revisor Fiscal  
T. P. 183194 - T  
Miembro de Mazars Colombia S.A.S.  
(ver dictamen adjunto)



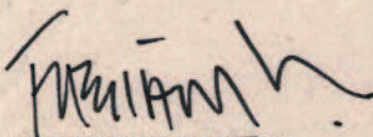
## FONDO PARA EL FINANCIAMIENTO DEL SECTOR AGROPECUARIO - FINAGRO


## ESTADO DE FLUJO DE EFECTIVO

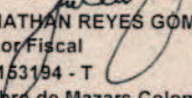
Por los periodos transcurridos entre el 01 de enero y el 30 de junio de:

(Expresado en miles de pesos Colombianos)

	2019	2018
<b>UTILIDAD (PÉRDIDA) NETA DEL EJERCICIO</b>	<b>51,770,663</b>	<b>61,511,229</b>
<b>AJUSTE A LOS RESULTADOS DEL PERIODO:</b>		
Provisión cartera de créditos	6,656,926	17,233,612
Provisión cuentas por cobrar	24,729	37,824
Depreciaciones	444,090	151,542
Deterioro Activos Disponibles para la Venta	-	132,854
Provisión procesos jurídicos	-	212,860
Deterioro Proyectos Forestales	4,137,311	-
Amortización Diferidos	1,155,867	1,891,692
Amortización de beneficios a empleados	165,622	156,600
Amortización Gastos pagados por anticipado	1,807,369	1,698,824
Reintegro provisión cartera de créditos	(12,858,746)	(17,711,516)
Reintegro provisión cuentas por cobrar	(36,611)	(52,878)
Reintegro Deterioro Proyectos Forestales	(4,230,650)	(646,570)
Reintegro provisión procesos jurídicos	-	-
Retiro Propiedades Planta y Equipo	45	-
<b>Total Ajustes a los Resultados del Periodo</b>	<b>(2,734,048)</b>	<b>3,104,844</b>
<b>Total Generación Interna de Recursos</b>	<b>49,036,615</b>	<b>64,616,073</b>
<b>FLUJO DE EFECTIVO POR LAS ACTIVIDADES DE OPERACIÓN</b>		
(Aumento) Cartera de créditos	(84,824,926)	(127,233,584)
Disminución Intereses causados cartera de créditos	6,297,651	11,918,992
(Aumento) Gastos pagados por anticipado	(993,754)	(1,902,620)
(Aumento) Activos Disponibles para la Venta	-	-
(Aumento) Disminución Beneficio empleados	(144,982)	(137,188)
Aumento obligaciones Laborales	248,604	202,602
Aumento (Disminución) Otros Pasivos	168,817	(413,815)
<b>Efectivo neto provisto (utilizado) en actividades de operación</b>	<b>(79,248,590)</b>	<b>(117,565,613)</b>
<b>FLUJO DE EFECTIVO POR LAS ACTIVIDADES DE INVERSIÓN:</b>		
Disminución (Aumento) Inversiones y Operaciones con Derivados	116,915,295	(100,224,065)
(Aumento) Cuentas por Cobrar, neto	(25,626,790)	(5,164,950)
(Aumento) Otros Activos	(243,062)	(121,606)
(Aumento) Activos Materiales	(1,762,590)	(94,907)
<b>Efectivo neto (utilizado) provisto en actividades de inversión</b>	<b>89,282,853</b>	<b>(105,605,528)</b>
<b>FLUJO DE EFECTIVO POR LAS ACTIVIDADES DE FINANCIACIÓN:</b>		
(Disminución) Aumento Cuentas por Pagar, neto	(26,560,629)	(49,718,674)
(Disminución) Aumento Títulos de Inversión en Circulación	(72,851,086)	106,909,132
Aumento (Disminución) Intereses causados sobre cuentas por pagar	1,364,658	(9,912,831)
Pago Dividendos	(84,740,129)	(60,425,093)
<b>Efectivo neto provisto en actividades de financiación</b>	<b>(182,787,186)</b>	<b>(13,147,466)</b>
<b>Aumento neto en efectivo y equivalentes de efectivo</b>	<b>(123,716,308)</b>	<b>(171,702,534)</b>
<b>EFFECTIVO Y EQUIVALENTES DE EFFECTIVO AL INICIO DEL PERIODO</b>	<b>269,511,417</b>	<b>510,367,978</b>
<b>EFFECTIVO Y EQUIVALENTES DE EFFECTIVO AL FINAL DEL PERIODO</b>	<b>145,795,109</b>	<b>338,665,444</b>

  
 FABIAN GRISALES OROZCO  
 Representante Legal

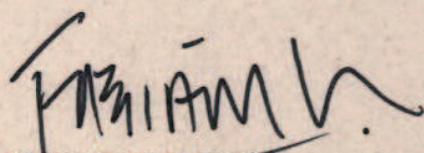
  
 CARLOS JULIO TORRES TORRES  
 Contador  
 T. P. 47495 - T


  
 JONNATHAN REYES GOMEZ  
 Revisor Fiscal  
 T. P. 163194 - T  
 Miembro de Mazars Colombia S  
 (Ver dictamen adjunto)

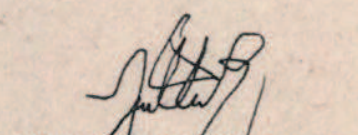


FONDO PARA EL FINANCIAMIENTO DEL SECTOR AGROPECUARIO - FINAGRO  
ESTADO DEL RESULTADO INTEGRAL INTERMEDIO  
POR LOS PERÍODOS TERMINADOS EN JUNIO DE 2019 Y 2018  
(En miles de pesos colombianos)

	01/01/2019 A 30/06/2019	01/01/2018 A 30/06/2018
Ganancia neta del período	51,770,663	61,511,229
Partidas que no serán reclasificadas a resultados: Revaluación de Activos - Terrenos y Edificios	94,801	93,853
Otro resultado integral	94,801	93,853
<b>RESULTADO INTEGRAL TOTAL</b>	<b>51,865,464</b>	<b>61,605,082</b>

  
FABIAN GRISALES OROZCO  
Representante Legal

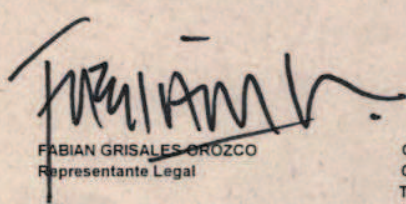
  
CARLOS JULIO TORRES TORRES  
Contador  
T.P. 47495 - T


  
JONATHAN REYES GÓMEZ  
Revisor Fiscal  
T.P. 150494 - T  
Miembro de Mazars Colombia S.A.S.  
(ver dictamen adjunto)




**FONDO PARA EL FINANCIAMIENTO DEL SECTOR AGROPECUARIO - FINAGRO**  
**ESTADO DE RESULTADO INTERMEDIO**  
**POR LOS TRIMESTRES TERMINADOS EN JUNIO DE 2019 Y 2018**  
Valores en miles de pesos colombianos excepto en la ganancia neta por acción

	01/04/2019 A 30/06/2019	01/04/2018 A 30/06/2018
<b>INGRESOS POR INTERESES Y VALORACIÓN</b>		
Intereses de cartera de créditos	67,606,311	83,981,582
Ingresos financieros operaciones del mercado monetario y otros intereses	3,131,153	5,323,895
Por valoración de inversiones a valor razonable - Instrumentos de Deuda	19,832,387	23,517,668
Por valoración a costo amortizado de inversiones	5,733,388	466,798
	<u>96,303,239</u>	<u>113,290,043</u>
<b>GASTOS POR INTERESES Y VALORACIÓN</b>		
Financieros por operaciones del mercado monetario y otros intereses	28,020,488	38,585,222
Por valoración de inversiones a valor razonable - Instrumentos de Deuda	1,117,569	2,105,759
	<u>29,138,057</u>	<u>40,690,981</u>
<b>INGRESOS NETOS POR INTERESES Y VALORACIÓN</b>	<u>67,165,182</u>	<u>72,599,062</u>
<b>OTROS INGRESOS Y GASTOS</b>		
<b>INGRESOS:</b>		
Por venta de activos no corrientes - BRDP	-	-
Por venta de Propiedad Planta y Equipo	2,320	-
Indemnizaciones por seguros	350	-
Ingresos por subvenciones del Gobierno	17,556	-
Recuperaciones deterioro de cartera de créditos y cuentas por cobrar	9,924,628	12,878,141
Reintegros de provisiones procesos en contra	-	-
Reintegros de provisiones de impuestos	-	-
Servicio de administración fiduciaria	3,407,318	2,874,042
Recobros y otras recuperaciones	21,659	46,404
Valoración programas de reforestación	3,513,914	-
Diversos	967,688	738,918
	<u>17,855,433</u>	<u>16,537,505</u>
<b>GASTOS:</b>		
Intereses arrendamiento por activos en derecho de uso	19,841	-
Comisiones y honorarios	1,687,630	1,767,865
Beneficios a empleados	7,721,245	7,429,601
Impuestos corrientes	2,160,328	2,165,684
Arrendamientos	761,461	668,265
Contribuciones y afiliaciones	630,575	471,214
Seguros	521,947	525,687
Mantenimiento, reparaciones, adecuación e instalación	563,079	536,754
Diversos	1,422,910	2,092,572
Subtotal gastos administrativos	15,489,016	15,657,642
Aporte al Fondo Agropecuario de Garantías - FAG	15,138,098	15,870,442
	<u>30,627,114</u>	<u>31,528,084</u>
<b>OTROS INGRESOS NETOS</b>	<u>(12,771,681)</u>	<u>(14,990,579)</u>
<b>DETERIOROS, PROVISIONES, DEPRECIACIONES Y AMORTIZACIONES</b>		
Deterioro de cartera de créditos y cuentas por cobrar	4,472,061	8,978,368
Deterioro en el valor de otros activos - programas de reforestación	4,121,269	-
Depreciaciones	223,251	75,981
Amortizaciones	162,626	942,806
	<u>8,959,207</u>	<u>10,000,155</u>
<b>GANANCIA ANTES DE IMPUESTOS</b>	<u>45,414,294</u>	<u>47,611,328</u>
Impuesto sobre la Renta y Complementarios	21,385,566	13,774,323
Impuesto sobre la Renta para la Equidad - CREE	-	-
<b>GANANCIA NETA DEL EJERCICIO</b>	<u>24,028,728</u>	<u>33,837,005</u>
<b>GANANCIA NETA POR ACCIÓN (Valor en pesos colombianos)</b>	<u>62.15</u>	<u>88.80</u>

  
**FABIAN GRISALES OROZCO**  
Representante Legal

  
**CARLOS JULIO TORRES TORRES**  
Contador  
T.P. 47495 - T

  
**JONATHAN REYES GOMEZ**  
Revisor Fiscal  
T.P. 153194 - T  
Miembro de MCA Auditing & Accounting S.A.S.  
(ver dictamen adjunto)




FONDO PARA EL FINANCIAMIENTO DEL SECTOR AGROPECUARIO - FINAGRO


ESTADO DEL RESULTADO INTEGRAL INTERMEDIO

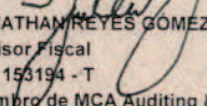
POR LOS TRIMESTRES TERMINADOS EN JUNIO DE 2019 Y 2018

Valores en miles de pesos colombianos

	01/04/2019 A 30/06/2019	01/04/2018 A 30/06/2018
Ganancia neta del periodo	24,028,728	33,837,005
Partidas que no serán reclasificadas a resultados: Revaluación de Activos - Terrenos y Edificios	47,875	46,926
Otro resultado integral	47,875	46,926
<b>RESULTADO INTEGRAL TOTAL</b>	<b>24,076,603</b>	<b>33,883,931</b>

  
FABIAN GRISALES OROZCO  
Representante Legal

  
CARLOS JULIO TORRES TORRES  
Contador  
T.P. 47495 - T

  
JONATHAN REYES GOMEZ  
Revisor Fiscal  
T.P. 153194 - T  
Miembro de MCA Auditing & Accounting S.A.S.  
(Ver dictamen adjunto)





## FONDO PARA EL FINANCIAMIENTO DEL SECTOR AGROPECUARIO – FINAGRO

### Estados Financieros Intermedios Individuales Trimestre II - 2019





## **FONDO PARA EL FINANCIAMIENTO DEL SECTOR AGROPECUARIO - FINAGRO**

### **NOTAS A LOS ESTADOS FINANCIEROS INTERMEDIOS INDIVIDUALES A 30 DE JUNIO DE 2019 (Cifras expresadas en miles de pesos colombianos)**

#### **ENTIDAD REPORTANTE Y OBJETO SOCIAL**

El Fondo para el Financiamiento del Sector Agropecuario – FINAGRO con domicilio en Bogotá D.C., fue creado mediante la Ley 16 de 1990, como una Sociedad de Economía Mixta del Orden Nacional, organizado como establecimiento de crédito, vinculado al Ministerio de Agricultura y Desarrollo Rural, con patrimonio propio y autonomía administrativa; su constitución fue protocolizada mediante escritura No. 383 del 21 de enero de 1991 en la Notaría Quinta de Bogotá, D.C. La Superintendencia Financiera de Colombia otorgó permiso de funcionamiento definitivo, según Resolución 3140 de 24 de septiembre de 1993.

El objetivo principal de FINAGRO es la financiación de las actividades de producción en sus distintas fases y/o comercialización del sector agropecuario, a través del redescuento global o individual de las operaciones que hagan las entidades pertenecientes al Sistema Nacional de Crédito Agropecuario u otras instituciones bancarias, financieras, fiduciarias y cooperativas debidamente autorizadas por la Superintendencia Financiera de Colombia, o mediante la celebración de convenios con tales instituciones, en los cuales se podrá pactar que el riesgo sea compartido entre FINAGRO y la entidad que accede al redescuento. FINAGRO podrá celebrar las operaciones de redescuento con cooperativas de ahorro y crédito, y cooperativas multiactivas e integrales con sección de ahorro y crédito sometidas a la vigilancia y control de la Superintendencia de la Economía Solidaria e inscritas en el Fondo de Garantías para Entidades Cooperativas FOGACOO, en los términos de la normatividad vigente.

FINAGRO actúa como entidad de segundo piso, es decir, suministra recursos en condiciones de fomento a las entidades financieras, para que éstas a su vez otorguen créditos a proyectos productivos. Así mismo, para facilitar el acceso al financiamiento, FINAGRO administra instrumentos de política pública para el desarrollo de proyectos agropecuarios.

La misión de FINAGRO es: Somos el aliado estratégico para el desarrollo sostenible del Sector Agropecuario y Rural Colombiano, mediante la oferta de productos y servicios financieros apropiados a las cadenas productivas para su fortalecimiento







y competitividad, con énfasis en pequeños productores y/o en la producción primaria agropecuaria.

La duración de la sociedad es de cien (100) años contados a partir de su constitución.

A 30 de junio de 2019, el número de empleados en planta de FINAGRO era de 240.

## INFORMACIÓN FINANCIERA INTERMEDIA

FINAGRO prepara sus estados financieros de acuerdo con las Normas de Contabilidad y de Información Financiera Aceptadas en Colombia (NCIF), establecidas en la Ley 1314 de 2009, reglamentadas por el Decreto Único Reglamentario 2420 de 2015 modificado por los Decretos 2496 de 2015, 2131 de 2016 y 2170 de 2017.

Los Estados Financieros Intermedios del Fondo para el Financiamiento del Sector Agropecuario – FINAGRO fueron elaborados en concordancia con lo establecido en la NIC 34 – Información Financiera Intermedia y las disposiciones establecidas por la Superintendencia Financiera de Colombia.

El 13 de enero de 2016 el IASB emitió la versión final de la NIIF Arrendamientos que reemplaza la NIC 17, la CINIIF 4, SIC 15 y SIC 27. Esta norma establece los principios de reconocimiento, medición, presentación y revelación de arrendamientos y requiere que los arrendatarios contabilicen todos sus arrendamientos bajo un mismo modelo de balance similar a la contabilización bajo NIC 17 de los arrendamientos financieros.

El Fondo para el Financiamiento del Sector Agropecuario – FINAGRO adoptó desde el 01 de enero de 2019 la NIIF 16 emitida en enero de 2016, que incorpora:

- Medición inicial del derecho a uso del activo la cual debería incluir los costos directos, pagos efectuados por el arrendador menos incentivos recibido del arrendado, si aplica y costos de restauración, remoción y desmantelamiento y la obligación por arrendamiento al valor presente de los pagos
- Nuevos requerimientos de presentación y revelación

De acuerdo con NIIF 16.C5, FINAGRO ha aplicado los requerimientos de transición y aplicará esta norma a sus arrendamientos de forma retroactiva, de acuerdo con los requerimientos de NIC 8. A sí mismo FINAGRO efectuó las evaluaciones pertinentes y realizó los cambios respectivos en las políticas contables.







Estos estados financieros han sido preparados sobre la base del modelo de costo histórico, a excepción de los instrumentos financieros a valor razonable con cambios en el resultado y los terrenos y edificios por su valor razonable.

La preparación de los estados financieros de acuerdo con las NCIF, requiere la elaboración y consideración por parte de la Administración, de juicios, estimaciones y supuestos contables significativos que impactan en los saldos informados de activos y pasivos, ingresos y gastos, así como en la determinación y revelación de los activos y pasivos contingentes a la fecha de cierre del período sobre el que se informa.

FINAGRO, ha basado sus estimaciones y supuestos contables significativos considerando los parámetros disponibles al momento de la preparación de los estados financieros. Sin embargo, las circunstancias y los supuestos actuales sobre los acontecimientos futuros podrían variar debido a cambios en el mercado o a circunstancias que surjan más allá del control la Compañía. Esos cambios se reflejarán en los supuestos en el momento en que ellos ocurran.

En este sentido, las incertidumbres asociadas con las estimaciones y supuestos adoptados podrían dar lugar en el futuro a resultados finales que podrían diferir de dichas estimaciones y requerir ajustes a los saldos informados.

Los Estados Financieros Intermedios de FINAGRO presentan razonablemente la situación financiera. Estos estados financieros no comprenden un juego completo de estados financieros por lo cual deben ser interpretados en conjunto con los estados financieros a cierre anual con corte a 31 de diciembre de 2018.

## **RESUMEN DE LAS POLÍTICAS CONTABLES SIGNIFICATIVAS**

Los Estados Financieros Intermedios fueron preparados con base en las mismas políticas y métodos contables aplicados a los Estados Financieros anuales con corte al 31 de diciembre de 2018, con excepción de la política contable de arrendamientos financieros, ya que, a partir del 1 de enero de 2019 FINAGRO aplica la NIIF 16.

Durante el periodo, FINAGRO no realizó cambios o modificaciones en las políticas y métodos contables.

## **COMENTARIOS DE LA GERENCIA**

El Fondo para el Financiamiento del Sector Agropecuario - FINAGRO es una entidad que promueve el desarrollo del sector rural colombiano a través de financiamiento y otros instrumentos de política pública. Está constituido como sociedad de economía mixta, opera a nivel nacional y se encuentra organizado





como establecimiento de crédito de régimen especial, vigilado por la Superintendencia Financiera de Colombia y vinculado al Ministerio de Agricultura y Desarrollo Rural, cuenta con autonomía patrimonial y administrativa.

En 2018 FINAGRO mantuvo la calificación más alta de Standard and Poors de AAA para deuda a largo plazo y BRC+1 para corto plazo.

La gestión de FINAGRO se realiza dentro del marco del Sistema Integrado estructurado en 25 procesos, de los cuales diez (10) son misionales, siete (7) estratégicos, siete (7) de apoyo, y uno (1) de evaluación independiente.

El Sistema de Gestión de FINAGRO se encuentra certificado en la norma ISO 9001 – 2015, y en la auditoría de seguimiento realizada en noviembre de 2018 por ICONTEC, la entidad confirmó la certificación de FINAGRO y resaltó como fortaleza el enfoque establecido en la estrategia para que los productos y servicios con condiciones preferenciales se conozcan y utilicen en mayor proporción por los pequeños productores en los eslabones primarios de la cadena.

Igualmente, la auditoría del ICONTEC confirmó la vigencia de la certificación como Empresa Familiarmente Responsable -EFR para FINAGRO, la cual nos hace sentir orgullosos de este esfuerzo por lograr una vida equilibrada para nuestros colaboradores.

Con el fin de continuar con el proceso de mejora continua, se adelantaron dos auditorías internas de calidad que fortalecieron los procesos de evaluación y verificación del cumplimiento de requisitos y normas, enmarcados en los criterios de autogestión, autoevaluación eficacia y eficiencia.

Como aprendizaje de las auditorías, se formuló la estructuración de una nueva batería de indicadores estratégicos y de gestión para disponer de una metodología que permita el seguimiento, evaluación de la gestión, el cumplimiento de los mandatos misionales y estratégicos, y la alineación de la evaluación del desempeño de toda la organización.

## **Imperativos Estratégicos**

La estrategia en el largo plazo se soporta en los siguientes imperativos estratégicos:

- Contribuir activamente en la formulación y comprometerse en la ejecución de la política para el desarrollo agropecuario y rural, integral y sostenible.
- Asegurar recursos oportunos y suficientes para el financiamiento del desarrollo del sector agropecuario y rural.







- Actuar permanentemente y con pertinencia sobre las cadenas productivas generando una dinámica de desarrollo agropecuario y rural competitivo y sostenible, procurando su impacto material.
- Alcanzar altos niveles de desempeño y excelencia organizacional, con seguridad jurídica, innovación y creación de valor superior a los grupos de interés.

Dentro de éste marco estratégico y soportados en factores externos a la organización como: Plan Nacional de Desarrollo 2014 – 2018, Misión Rural y el Acuerdo Final para el Fin del Conflicto Armado y Una Paz Duradera, se reformuló el Plan Estratégico Institucional 2016 – 2020, definiendo los siguientes objetivos específicos para su implementación y ejecución:

- Fortalecer y optimizar el Sistema de Colocaciones de Crédito Agropecuario.
- Adecuar la oferta de Garantías del FAG al nuevo marco político y sectorial, facilitando el acceso al financiamiento formal y optimizando la operatividad de cara a las necesidades del mercado.
- Dotar al sector de información estructurada para gestionar de manera integral el riesgo asociado a la actividad agropecuaria.
- Contribuir al desarrollo rural mediante la estructuración de herramientas de inversión para el sector agropecuario.
- Mantener los niveles de sostenibilidad financiera de la Entidad, garantizando el flujo de recursos económicos suficientes para el desarrollo del sector agropecuario y rural.
- Profundizar el uso de los productos y/o instrumentos de FINAGRO, por parte de los actores de las cadenas productivas, siendo atractivos para los clientes-canal.
- Fortalecer el sistema de dirección y gestión de FINAGRO, con el fin de promover el desarrollo sostenible del sector agropecuario y rural.

### **Retos para el año 2019, como:**

#### **Financiamiento al sector rural**

- Cumplimiento del Plan Indicativo de Crédito 2019 establecido por la CNCA, de \$15 billones, con una meta de redescuento de \$4 billones.
- Culminar el diseño e implementación del fondeo global, para simplificar el registro de operaciones con fondeo de redescuento.



El campo  
es de todos

Minagricultura

Fondo para el Financiamiento del Sector Agropecuario  
**FINAGRO** Carrera 13 N° 28-17 Pisos 2, 3, 4 y 5  
**PBX: 3203377** Agrolínea 018000 912219  
Bogotá D.C. - Colombia [www.finagro.com.co](http://www.finagro.com.co)







- En 2019, FINAGRO se enfocará en hacer más atractivo su portafolio para las entidades financieras, en términos de introducir nuevas tecnologías y mejorar la eficiencia para disminuir costos.
- FINAGRO evaluará las posibilidades financieras para el ajuste de la tasa de redescuento, con el fin de hacer más atractivo en el mercado financiero el fondeo con recursos de la entidad.
- Adopción de la metodología de crédito agropecuario implementada por el proyecto PASAC de la Cooperación Canadiense, que tiene como objetivo mejorar los procesos de crédito dirigido al sector rural realizados por intermediarios financieros. La metodología de crédito involucra el análisis de viabilidad y aprobación de créditos rurales, la gestión de información de costos de producción y la adopción de la herramienta de internet que permitirá procesar las operaciones realizadas por las cooperativas, de manera segura y eficiente.
- En 2019, FINAGRO tendrá que habilitar las líneas de cartera con el Indicador Bancario de Referencia -IBR y realizar acompañamiento a los intermediarios financieros para iniciar la colocación de créditos indexados a esta tasa.
- En 2019, será fundamental para FINAGRO continuar incentivando el uso de intercambio de información sobre la producción agropecuaria por regiones, los riesgos agroclimáticos, fortalecer los circuitos de comercialización eficiente y aptitud de los suelos, con el fin de fomentar el ordenamiento productivo, y demás temas (con el MADR, UPRA, MHCP, y entidades adscritas, con Banca de las Oportunidades, con el DANE y gremios de la producción, entre otros).
- Gestionar ante la Junta Directiva del Banco de la República el cambio normativo para emitir Títulos de Desarrollo Agropecuario -TDA's en IBR.
- Segmentación del modelo de gestión comercial, a partir de una estrategia por grupos diferenciados de intermediarios financieros.
- Generar sinergias con los intermediarios financieros para el diseño y desarrollo de productos adaptados a los ciclos productivos y necesidades de los productores. Trabajar con los intermediarios financieros y entidades de vigilancia y control, las estimaciones de la tasa de usura en aras de equilibrar la oferta con la demanda y profundizar en regiones con poca oferta financiera.
- Promover la conformación de un portafolio de vehículos de inversión con los cuales el programa Finagro Capital pueda impulsar el sector agropecuario, agroindustrial y rural a través de mayores inversiones con impacto y triple cuenta.

Inclusión financiera y social



El campo  
es de todos

Minagricultura

Fondo para el Financiamiento del Sector Agropecuario  
**FINAGRO** Carrera 13 N° 28-17 Pisos 2, 3, 4 y 5  
**PBX: 3203377** Agrolínea 018000 912219  
Bogotá D.C. - Colombia [www.finagro.com.co](http://www.finagro.com.co)







- Continuar optimizando la gestión del FAG, revisando y estructurando la actualización de la plataforma tecnológica para hacer más sencilla y fácil su operación. Lo anterior, orientado a garantizar la sostenibilidad del instrumento.
- Continuar trabajando en un tema prioritario para el campo colombiano: nuevos productos de seguros inclusivos, de ingresos de café y colectivos y catastróficos.
- Redefinición del tipo de productor: enfocada en lograr una mejor segmentación de acuerdo con sus características, que facilite ofrecer productos adaptados a sus necesidades.
- Lograr que más productores ingresen al sistema financiero formal e incluirlos mediante intermediarios distintos a los tradicionales como son las cooperativas, instituciones microfinancieras, ONG, *Fintechs* (modelo de negocio que agiliza las operaciones a través de plataformas de tecnología financiera), entre otros, que tienen una mayor presencia en zonas rurales.
- Teniendo en cuenta la importancia demostrada de las microfinanzas rurales para lograr la inclusión financiera y social, el Fondo de Microfinanzas Rurales -FMR debe ajustar su normatividad y operación para tener una mayor incidencia.
- En consonancia con lo anterior, para 2019 FINAGRO se propone diseñar un instrumento que permita medir el impacto del FMR en materia de inclusión de población rural.
- En educación financiera, FINAGRO pondrá en marcha un plan de alto nivel de capacitación integral que contribuya a la estrategia 360° del Gobierno Nacional.
- Este, con el fin de generar mayor conciencia en la planeación de las empresas agropecuarias y rurales, mejorar la viabilidad, incrementar su productividad y rentabilidad y fomentar la cultura de la prevención del riesgo y aseguramiento.

#### Fortalecimiento institucional y sostenibilidad ambiental

- En lo institucional, FINAGRO enfrentará en 2019 el reto de revisar su estructura organizacional y la de su cadena de valor, con el fin de alinearla con el Plan Nacional de Desarrollo 2018 – 2022 “Pacto Por Colombia, Pacto Por La Equidad” y con el Plan Estratégico Sectorial del Ministerio de Agricultura y Desarrollo Rural -MADR.
- Desarrollar las acciones que permitan a la entidad continuar consolidándose como Empresa Familiarmente Responsable -EFR.







- Disminuir la huella de carbono de FINAGRO, por lo menos en cinco por ciento (5 %) en 2019, a partir de una estrategia consolidada en esta materia.
- En 2019, se iniciará el piloto del Incentivo a la Transformación Productiva Sostenible -ITPS en los departamentos de Caquetá y Guaviare, en el marco del Programa Visión Amazonía.
- Eficiencia Energética: desarrollar las acciones que le permitan a FINAGRO implementar la línea de crédito para la compra de maquinaria y equipos nuevos para desarrollar proyectos productivos, de inversión, mejoras en eficiencia energética o proyectos que involucren energías renovables para uso agropecuario o agroindustrial en el territorio colombiano.
- Programa Paisajes Sostenibles Bajos en Carbono de la Orinoquía: apoyar al Gobierno Nacional en la implementación del programa, mediante el cual se diseñarán instrumentos de financiamiento que permitan a los productores de la Orinoquía colombiana migrar sus esquemas productivos hacia alternativas sostenibles.

## MEDIDAS DE RENDIMIENTO FUNDAMENTALES E INDICADORES

A 30 de junio de 2019, el patrimonio técnico de FINAGRO ascendió a \$955.254.000, lo cual permitió un margen de solvencia de 19.84% cumpliendo con la relación de solvencia establecida por la Superintendencia Financiera de Colombia.

Con respecto a indicadores de rentabilidad, FINAGRO a 30 de junio de 2019 presentaba una rentabilidad financiera ROE del 5.04% y un indicador de rentabilidad sobre el activo ROA del 0.50%.

## RESULTADOS DEL PERIODO

A 30 de junio de 2019 el activo total de FINAGRO presentó una variación relativa del – 1.23% frente al 31 de diciembre de 2018, pasando de \$10.561.443.372 a \$10.431.232.608, la cartera bruta representa el 80.80% del total de los activos a cierre del periodo, correspondiendo al activo con mayor participación; esta cartera se encuentra representada en cartera de consumo, préstamos a empleados y cartera comercial, esta última con una participación del 99.98% de la cartera, de la cual en su gran mayoría corresponde a cartera de redescuento, dado que FINAGRO como banco de segundo piso, está autorizado a realizar éste tipo de operaciones, consistentes en que una institución de crédito o intermediario financiero, descuenta los documentos de cartera de créditos. La cartera de créditos de redescuento, que otorga FINAGRO tiene como beneficiario final, los productores del sector agropecuario colombiano.





El pasivo disminuyó en \$97.629.635, pasando de \$9.501.027.479 a \$9.403.397.844 entre el 31 de diciembre de 2018 y el 30 de junio de 2019, generando una variación relativa del -1.03%; Los Títulos de Desarrollo Agropecuario – TDA representan al finalizar el primer trimestre de 2019 el 98.95% del total de los pasivos, correspondiendo al rubro con mayor participación; esto se fundamenta ya que los TDA's son la principal fuente de fondeo del sistema de financiamiento para el sector agropecuario. Dichos títulos son emitidos por FINAGRO con el objeto de fondear las operaciones que demandan los productores rurales a los establecimientos de crédito. Hay dos clases de inversiones forzosas, los TDA's clase A que fonden los créditos dirigidos a pequeños productores, y los TDA's clase B que proveen recursos para otro tipo de productores, éstos títulos tienen madurez de un año y sus intereses son pagados de forma trimestral. Trimestralmente se realiza una recomposición de los TDA's, de acuerdo con la Carta Circular emitida en su oportunidad por la Superintendencia Financiera de Colombia.

El patrimonio de FINAGRO cerró a 30 de junio de 2019 en \$1.027.834.765 con una variación relativa del -3.07% frente al 31 de diciembre de 2018, y una variación neta de -\$32.581.128, variación generada por diferentes reconocimientos como: La generación de utilidades durante el periodo y por la distribución de dividendos del año 2018, este último de acuerdo con la aprobación del proyecto de distribución de utilidades obtenidas en el ejercicio del año 2018, por parte de la Asamblea General de Accionistas. Según acta No 49 del 28 de marzo de 2019 y aprobación del Consejo Nacional de Política Económica y Social – CONPES según documento No 3959 del 11 de abril de 2019.

## HECHOS SIGNIFICATIVOS Y TRANSACCIONES

Durante el periodo no se registraron sucesos o transacciones significativas, diferentes al movimiento económico habitual de la entidad.



El campo  
es de todos

Minagricultura

Fondo para el Financiamiento del Sector Agropecuario  
**FINAGRO** Carrera 13 N° 28-17 Pisos 2, 3, 4 y 5  
**PBX: 3203377** Agrolínea 018000 912219  
Bogotá D.C. - Colombia [www.finagro.com.co](http://www.finagro.com.co)

