

## FONDO PARA EL FINANCIAMIENTO DEL SECTOR AGROPECUARIO



**INVITACIÓN PÚBLICA No. 005 de 2020, CUYO OBJETO ES: "EL FONDO PARA EL FINANCIAMIENTO DEL SECTOR AGROPECUARIO – FINAGRO, REQUIERE SELECCIONAR Y CONTRATAR UNA(S) COMPAÑÍA(S) DE SEGUROS, PARA LA SUSCRIPCIÓN DE LAS PÓLIZAS DE SEGURO DE INFIDELIDAD DE RIESGOS FINANCIEROS Y RESPONSABILIDAD CIVIL SERVIDORES PUBLICOS QUE HACEN PARTE DE SU PROGRAMA DE SEGUROS ".**

**OFERENTE PARA EL GRUPO DOS - RESPONSABILIDAD CIVIL SERVIDORES PÚBLICOS Y/O DIRECTORES Y ADMINISTRADORES: UNION TEMPORAL**

### REQUISITOS HABILITANTES DE CONTENIDO FINANCIERO

| Requisito                             | Condición   | Verificación | Observación   |
|---------------------------------------|---|--------------|---|
| <b>5.2. DOCUMENTOS FINANCIEROS</b>    | <p>Los oferentes deberán presentar:</p> <p>a) Los Estado de Situación Financiera y Estado de Resultados – con sus respectivas notas correspondientes a los (2) dos últimos períodos anuales, diciembre 31 de 2019 comparativos con el año anterior diciembre de 2018, debidamente certificados y/o dictaminados según el caso.</p> <p>b) Copia del Registro Único Tributario - RUT debidamente actualizado.</p> <p>c) Copia de la Declaración de Renta del último año gravable debidamente presentada de conformidad con las normas tributarias aplicables.</p> <p>Esta verificación determinará si la oferta CUMPLE O NO CUMPLE, sin que se otorgue ningún puntaje a los mismos.</p>   | CUMPLE       | <p style="text-align: center;">LIBERTY SEGUROS S.A.</p> <p>Estados Financieros y Estado de Resultados: Correspondientes a los dos últimos períodos anuales, diciembre 31 de 2019 comparativo con el año 2018.</p> <p style="text-align: center;">RUT: Fecha de expedición: 02 de junio de 2020<br/>Declaración de renta del 2019</p><br><p style="text-align: center;">CHUBB COLOMBIA S.A.</p> <p>Estados Financieros y Estado de Resultados: Correspondientes a los dos últimos períodos anuales, diciembre 31 de 2019 comparativo con el año 2018</p> <p style="text-align: center;">Fecha de expedición: 06 de noviembre de 2019<br/>Declaración de renta del 2019</p> |
| <b>5.2.1. Indicadores Financieros</b> | <p>Los proponentes, para ser habilitados, deberán acreditar el cumplimiento de los siguientes indicadores de capacidad financiera:</p> <p>Para la verificación financiera del presente proceso se han determinado cinco (5) indicadores en las siguientes condiciones:</p> <p>INDICADOR FORMULA MARGEN SOLICITADO<br/>CAPITAL DE TRABAJO Capital de Trabajo = Activo Corriente – Pasivo Corriente Mayor o igual a \$20.000.000.000<br/>LIQUIDEZ Activo Corriente / Pasivo Corriente Mayor o igual a 1<br/>NIVEL DE ENDEUDAMIENTO Pasivo total sobre activo Total x 100 Menor o igual al 95%<br/>EXCESO O DEFECTO DE PATRIMONIO Patrimonio técnico – Patrimonio Adecuado Positivo<br/>INDICE DE RAZÓN DE COBERTURA DE INTERESES Utilidad Operacional / Gastos de Intereses Mayor o igual a 0</p> <p>(*) En caso que la aseguradora oferente no tenga ningún tipo de endeudamiento financiero, para el cálculo del indicador su denominador sería cero (0) y su resultado "indeterminado", por consiguiente, su propuesta será habilitada.</p> <p>Los indicadores financieros para Consorcios o Uniones Temporales, serán calculados tomando la sumatoria de cada una de las partidas correspondiente de los RUP de cada uno de los integrantes del Consorcio o Unión Temporal y no por el porcentaje de participación de sus integrantes.</p> <p>NOTA: Frente al indicador de Patrimonio Técnico vs Patrimonio Adecuado, el mismo se acreditará mediante certificación suscrita por el revisor fiscal, con corte a 30 de junio de 2020, conforme a lo dispuesto en el Decreto 2954 de 2010 y en la Circular Externa 035 de 2010. Para tales efectos deberá diligenciar este indicador, teniendo como base la información reportada a la Superintendencia Financiera de Colombia.</p> <p>- Certificado de Antecedentes Disciplinarios y Tarjeta Profesional</p> <p>Los interesados y todos los integrantes de los Consorcios o Uniones Temporales, acompañaran copia de la tarjeta profesional y certificado de antecedentes disciplinarios o documentos equivalentes del Revisor Fiscal que expide las certificaciones financieras de nivel de endeudamiento y exceso o defecto de patrimonio.</p> <p>Para el caso de las propuestas presentadas por Consorcios o Uniones temporales, cada uno de sus integrantes deberá allegar la misma documentación y requisitos mencionados, según corresponda.</p> | CUMPLE       | VER VERIFICACIÓN EN HOJA 2. VERIFICACIÓN FINANCIERA   |

## FONDO PARA EL FINANCIAMIENTO DEL SECTOR AGROPECUARIO




**INVITACIÓN PÚBLICA No. 005 de 2020, CUYO OBJETO ES: "EL FONDO PARA EL FINANCIAMIENTO DEL SECTOR AGROPECUARIO – FINAGRO, REQUIERE SELECCIONAR Y CONTRATAR UNA(S) COMPAÑÍA(S) DE SEGUROS, PARA LA SUSCRIPCIÓN DE LAS PÓLIZAS DE SEGURO DE INFIDELIDAD DE RIESGOS FINANCIEROS Y RESPONSABILIDAD CIVIL SERVIDORES PUBLICOS QUE HACEN PARTE DE SU PROGRAMA DE SEGUROS ".**

**OFERENTE PARA EL GRUPO DOS - RESPONSABILIDAD CIVIL SERVIDORES PÚBLICOS Y/O DIRECTORES Y ADMINISTRADORES: UNION TEMPORAL**


### REQUISITOS HABILITANTES DE CONTENIDO FINANCIERO


| Requisito   | Condición  | Verificación | Observación  |
|---|--|--------------|--|
| <b>Certificado de Antecedentes Disciplinarios y Tarjeta Profesional</b> | Los interesados y todos los integrantes de los Consorcios o Uniones Temporales, acompañaran copia de la tarjeta profesional y certificado de antecedentes disciplinarios o documentos equivalentes del Revisor Fiscal que expide las certificaciones financieras de nivel de endeudamiento y exceso o defecto de patrimonio.<br><br>Para el caso de las propuestas presentadas por Consorcios o Uniones temporales, cada uno de sus integrantes deberá allegar la misma documentación y requisitos mencionados, según corresponda. | CUMPLE       | LIBERTY SEGUROS S.A.<br>CERTIFICACIÓN FIRMADA POR EDWIN ALBERTO HERNANDEZ RAMIREZ, REVISOR FISCAL, DESIGNADO POR ERNST & YOUNG AUDIT S.A.S. TR-530. ADJUNTAN CEDULA DE CIUDADANIA Y ANTECEDENTES DISCIPLINARIOS, EXPEDIDA POR LA JUNTA CENTRAL DE CONTADORES.<br><br>CHUBB COLOMBIA S.A.<br>CERTIFICACIÓN FIRMADA POR CLAUDIA YAMILE RUIZ GERENA, REVISOR FISCAL DE LA FIRMA PWC. ADJUNTA CEDULA DE CIUDADANIA Y ANTECEDENTES DISCIPLINARIOS, EXPEDIDA POR LA JUNTA CENTRAL DE CONTADORES. |
| <b>RESULTADO: CUMPLE</b>  |  |              |  |

**EQUIPO EVALUADOR:**

  
 \_\_\_\_\_  
**MARISOL DUQUE GÓMEZ**  
 GERENTE ADMINISTRATIVA  
 FINAGRO

  
 \_\_\_\_\_  
**ALBERTO F. KUNZEL**  
 DIRECTOR DE SERVICIOS ADMINISTRATIVOS  
 FINAGRO

  
 \_\_\_\_\_  
**ANDRÉS MAURICIO RODRIGUEZ**  
 PROFESIONAL MASTER  
 DIRECCIÓN DE SERVICIOS ADMINISTRATIVOS  
 FINAGRO

  
 \_\_\_\_\_  
**JUAN CARLOS ALVAREZ JARAMILLO**  
 GERENTE  
 JARGU S.A. CORREDORES DE SEGUROS

**FONDO PARA EL FINANCIAMIENTO DEL SECTOR AGROPECUARIO - FINAGRO**



INVITACIÓN PÚBLICA 005 DE 2020

VERIFICACIÓN FINANCIERA - GRUPO 2 - RESPONSABILIDAD CIVIL SERVIDORES PÚBLICOS Y/O DIRECTORES Y ADMINISTRADORES

| ASPECTO   | LIBERTY SEGUROS S.A.        |  | CHUBB COLOMBIA S.A.         |   |
|---|-----------------------------|--|-----------------------------|---|
| <b>CAPACIDAD FINANCIERA</b>   | <b>CAPACIDAD FINANCIERA</b> |  | <b>CAPACIDAD FINANCIERA</b> |   |
| CAPITAL DE TRABAJO (ACTIVO CORRIENTE - PASIVO CORRIENTE). Mayor o igual a \$20.000.000.000                        | X                           | CAPITAL DE TRABAJO<br>LIBERTY SEGUROS S.A.             | X                           | CAPITAL DE TRABAJO<br>CHUBB COLOMBIA S.A.             |
|   |                             | ACTIVO CORRIENTE \$ 1.520.691.911,656                  |                             | ACTIVO CORRIENTE \$ 766.031.657,715                   |
|   |                             | PASIVO CORRIENTE \$ 172.932.274,158                    |                             | PASIVO CORRIENTE \$ 171.108.961,617                   |
|   |                             | <b>CAPITAL DE TRABAJO \$ 1.347.759.637,498</b>         |                             | <b>CAPITAL DE TRABAJO \$ 594.922.696,098</b>          |
| INDICE DE LIQUIDEZ: Mayor o igual a 1. ACTIVO CORRIENTE / PASIVO CORRIENTE  | X                           | INDICE DE LIQUIDEZ<br>LIBERTY SEGUROS S.A.             | X                           | INDICE DE LIQUIDEZ<br>CHUBB COLOMBIA S.A.             |
|   |                             | ACTIVO CORRIENTE \$ 1.520.691.911,656                  |                             | ACTIVO CORRIENTE \$ 766.031.657,715                   |
|   |                             | PASIVO CORRIENTE \$ 172.932.274,158                    |                             | PASIVO CORRIENTE \$ 171.108.961,617                   |
|   |                             | <b>INDICE LIQUIDEZ 8.79</b>                            |                             | <b>INDICE LIQUIDEZ 4.48</b>                           |
| NIVEL DE ENDEUDAMIENTO: Menor o igual al 95% PASIVO TOTAL - RESERVAS / ACTIVO TOTAL X 100                         | X                           | INDICE DE ENDEUDAMIENTO<br>LIBERTY SEGUROS S.A.        | X                           | INDICE DE ENDEUDAMIENTO<br>CHUBB COLOMBIA S.A.        |
|   |                             | PASIVO TOTAL \$ 1.351.255.741,861                      |                             | PASIVO TOTAL \$ 1.013.005.485,560                     |
|   |                             | RESERVAS \$ 1.077.801.000,000                          |                             | RESERVAS \$ 795.548.000,000                           |
|   |                             | ACTIVO TOTAL \$ 1.925.408.166,734                      |                             | ACTIVO TOTAL \$ 1.163.550.083,898                     |
|   |                             | <b>INDICE DE ENDEUDAMIENTO 14.20%</b>                  |                             | <b>INDICE DE ENDEUDAMIENTO 18.69%</b>                 |
| EXCESO DE PATRIMONIO TÉCNICO: Positivo<br>EXCESO DE PATRIMONIO TÉCNICO = PATRIMONIO TÉCNICO - PATRIMONIO ADECUADO | X                           | EXCESO DE PATRIMONIO TÉCNICO<br>LIBERTY SEGUROS S.A.   | X                           | EXCESO DE PATRIMONIO TÉCNICO<br>CHUBB COLOMBIA S.A.   |
|   |                             | PATRIMONIO TÉCNICO \$ 483.341.000,000                  |                             | PATRIMONIO TÉCNICO \$ 195.280.000,000                 |
|   |                             | PATRIMONIO ADECUADO \$ 191.881.000,000                 |                             | PATRIMONIO ADECUADO \$ 104.656.000,000                |
|   |                             | <b>EXCESO DE PATRIMONIO TECNICO \$ 291.460.000,000</b> |                             | <b>EXCESO DE PATRIMONIO TECNICO \$ 90.624.000,000</b> |
| INDICE DE RAZÓN DE COBETURA DE INTERESES - Mayor o igual a 0<br>UTILIDAD OPERACIONAL / GASTOS DE INTERESES        | X                           | INDICE DE RAZÓN DE COBERTURA DE INTERESES              | X                           | INDICE DE RAZÓN DE COBERTURA DE INTERESES             |
|   |                             | UTILIDAD OPERACIONAL \$ 162.225.258,518                |                             | UTILIDAD OPERACIONAL \$ 16.673.512,076                |
|   |                             | GASTOS DE INTERESES \$ 540.467,235                     |                             | GASTOS DE INTERESES \$ 190.421,175                    |
|   |                             | <b>INDICE DE RAZÓN DE COBERTURA \$ 300</b>             |                             | <b>INDICE DE RAZÓN DE COBERTURA \$ 88</b>             |