



FINAGRO

Seguimiento Indicadores y Proyectos Estratégicos

Marzo 2023



Índice

- **01**
Indicadores Estratégicos
- **02**
Proyectos Estratégicos
- **03**
Indicadores Plan Nacional de
Desarrollo - PND

- **04**
Indicadores Plan Marco de
Implementación - PMI

Indicadores y Proyectos Estratégicos

INDICADORES
ESTRATÉGICOS *



PROYECTOS
ESTRATÉGICOS



* Se registra un cumplimiento del 100% para aquellos indicadores que presentaron un cumplimiento igual o superior a dicho valor.

Indicadores PND y PMI

PLAN NACIONAL DE DESARROLLO ¹



PLAN MARCO DE IMPLEMENTACIÓN ^{1, 2}



¹ Se registra un cumplimiento del 100% para aquellos indicadores que presentaron un cumplimiento igual o superior a dicho valor.

² Las metas de los indicadores del PMI para la vigencia 2023, están pendientes de aprobación por parte del DNP, sin embargo, se reporta cumplimiento con base en las metas propuestas.

Indicadores Estratégicos

Marzo 2023



Indicadores Estratégicos



Saldo de Cartera Total

El saldo de cartera a marzo registra un valor de \$40,67 billones, cumpliendo la meta en el 97,18%. Los bancos con mayor participación en el total del saldo de cartera son los privados, con un 72,6%, equivalente a \$29,53 billones, seguidos por el Banco Agrario con el 26,32%, equivalente a \$10,7 billones y las Cooperativas, las Microfinancieras y las Infis con el 1,08%, con \$440.050 millones.

Bancolombia, Banco Agrario y Davivienda tienen el 70,24% del total de la cartera, distribuidos así: Bancolombia con el 30,66%, Banco Agrario de Colombia con el 26,32% y Davivienda con el 13,26%.



Cumplimiento PIC Total *

Para marzo se ejecuta la meta en 90%, con una colocación de \$2,17 billones, identificando una disminución del 28%, comparado con el mismo mes del año anterior, con una variación de \$832.198 millones. Cuando se analiza por bloque de intermediarios, se observa que: la Banca Privada disminuye 34%, con una variación de \$877.467 millones, el Banco Agrario crece 10%, con una variación de \$41.413 millones, los Bancos de Nicho crecen 79%, con una variación de \$8.506 millones, las Cooperativas disminuyen 48%, con una variación de \$6.325 millones y las Infis crecen 294%, con una variación de \$1.673 millones.

En el acumulado, se tiene una colocación de \$5,69 billones, identificando una disminución del 16%, comparado con el acumulado del año anterior, con una variación de \$1,09 billones. Cuando se analiza por bloque de intermediarios, se observa que: la Banca Privada disminuye 20%, con una variación de \$1,16 billones, el Banco Agrario crece 7%, con una variación de \$71.581 millones, los Bancos de Nicho crecen 5%, con una variación de \$2.148 millones, las Cooperativas disminuyen 42%, con una variación de \$12.038 millones y las Infis crecen 595%, con una variación de \$7.727 millones.

La normalización acumulada registra valor de \$491.868 millones, identificando una disminución del 43%, comparado con el acumulado del año anterior, con una variación de \$41.208 millones. Cuando se analiza por bloque de Intermediarios, se observa que: la Banca Privada disminuye 53%, con una variación de \$418.592 millones y el Banco Agrario crece el 66%, con una variación de \$49.088 millones. La banca privada disminuye por las limitaciones en los desembolsos especialmente para comercialización, transformación y servicios de apoyo.

Indicadores Estratégicos

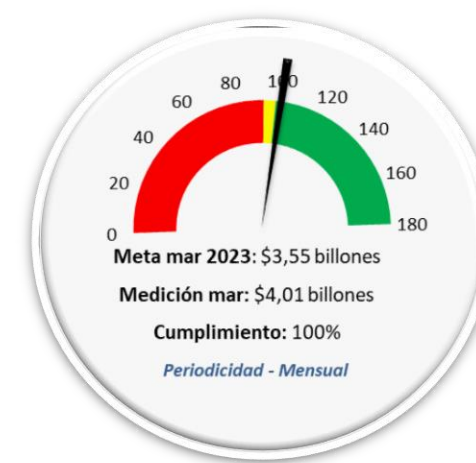


Cumplimiento Redescuento *

Para marzo se ejecuta la meta en el 154%, con una colocación de \$793.908 millones, identificando un crecimiento del 47%, comparado con el mismo mes del año anterior, con una variación de \$254.530 millones. Cuando se analiza por bloque de intermediarios, se observa que: la Banca Privada crece 160%, con una variación de \$204.224 millones, el Banco Agrario crece 10%, con una variación de \$39.727 millones, los Bancos de Nicho crecen 3.723%, con una variación de \$13.521 millones, las Cooperativas disminuyen 44%, con una variación de \$4.685 millones y las Infis crecen 294%, con una variación de \$1.673 millones.

En el acumulado, se tiene una colocación de \$1,65 billones, identificando un crecimiento del 23%, comparado con el acumulado del año anterior, con una variación de \$307.231 millones. Cuando se analiza por bloque de intermediarios, se observa que: la Banca Privada crece 89%, con una variación de \$242.983 millones, el Banco Agrario crece el 5%, con una variación de \$50.660 millones, los Bancos de Nicho crecen 1,870%, con una variación de \$15.381 millones, las Cooperativas disminuyen el 45%, con una variación de \$9.521 millones y las Infis crecen 535%, con una variación de \$7.727 millones.

La normalización acumulada registra una colocación por valor de \$123.963 millones, identificando un crecimiento del 43%, comparado con el acumulado del año anterior, con una variación de \$37.040 millones. Cuando se analiza por bloque de Intermediarios, se observa que: la Banca Privada disminuye 40%, con una variación de \$7.116 millones y el Banco Agrario crece el 64%, con una variación de \$44.156 millones. Se observa el efecto de la eliminación de la restricción diaria de redescuento para medianos y grandes productores.



Colocación Sustituta *

Para marzo se ejecuta la meta en el 90%, con una colocación de 1,37 billones, identificando una disminución del 44%, comparado con el mismo mes del año anterior, con una variación de \$1,09 billones. Cuando se analiza por bloque de intermediarios, se observa que: la Banca Privada disminuye 44%, con una variación de \$1,08 billones, los Bancos de Nicho disminuyen 48%, con una variación de \$4.998 millones, las Cooperativas disminuyen 61%, con una variación de \$1.639 millones.

En el acumulado, se tiene una colocación de \$4,01 billones, identificando una disminución del 26%, comparado con el acumulado del año anterior, con una variación de \$1,41 billones. Cuando se analiza por bloque de intermediarios, se observa que: la Banca Privada disminuye 26%, con una variación de \$1,39 billones, los Bancos de Nicho disminuyen 29%, con una variación de \$12.331 millones y las Cooperativas disminuyen el 33%, con una variación de \$2.516 millones.

La normalización acumulada registra una colocación por valor de \$357.689 millones, identificando una disminución del 53%, comparado con el acumulado del año anterior, con una variación de \$406.739 millones. Cuando se analiza por bloque de Intermediarios, se observa que: la Banca Privada jalona este valor.

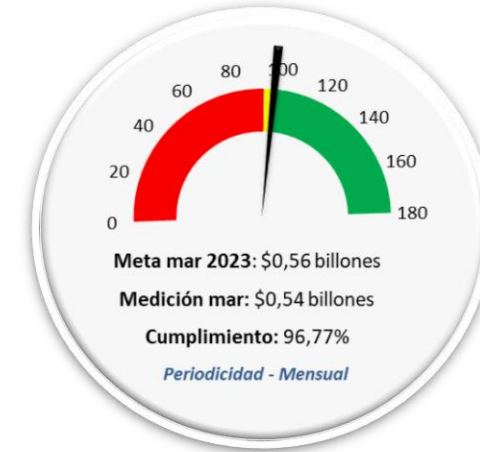
Indicadores Estratégicos



Colocación de Crédito para Pequeño Productor Total

Para marzo se ejecuta la meta en el 96,59%, con una colocación de \$410.268 millones, identificando un crecimiento del 19%, comparado con el mismo mes del año anterior, con una variación de \$66.308 millones. Cuando se analiza por bloque de intermediarios, se observa que: la Banca Privada crece 93%, con una variación de \$15.116 millones, el Banco Agrario crece 15%, con una variación de \$46.682 millones, los Bancos de Nicho crecen 79%, con una variación de \$8.506 millones, las Cooperativas disminuyen 50%, con una variación de \$3.997millones.

En el acumulado, se ejecuta la meta en el 83,60%, con una colocación de \$1,06 billones, identificando un crecimiento del 14%, comparado con el acumulado del año anterior, con una variación de \$130.664 millones. Cuando se analiza por bloque de intermediarios, se observa que la Banca Privada crece 135%, con una variación de \$57.364 millones, el Banco Agrario crece el 10%, con una variación de \$80.593 millones, los Bancos de Nicho crecen 4%, con una variación de \$1.764 millones, las Cooperativas disminuyen el 46%, con una variación de \$9.058 millones. Se destaca el crecimiento del 14% y se espera la reacción especialmente del BAC con las LEC.



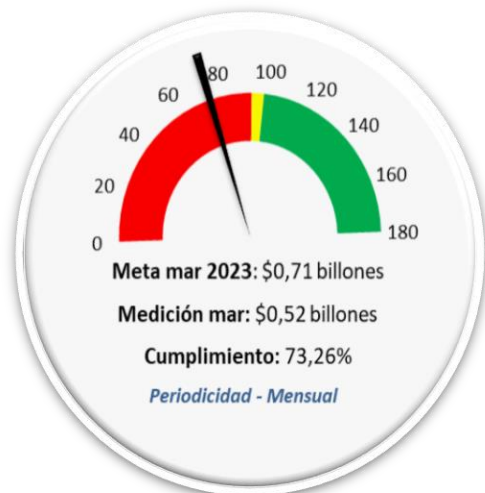
Colocación de Crédito para Pequeño Productor (sin PP BI)

Para marzo se ejecuta la meta en el 188%, con una colocación de \$111.570 millones. Cuando se analiza por bloque de intermediarios, se observa que del total de la colocación: la Banca Privada representa el 24%, jalonada por el Banco Santander, Bancolombia y Davivienda, el Banco Agrario representa el 56%, los Bancos de Nicho el 17% y las Cooperativas el 3%. Se evidencia una buena ejecución en marzo y se espera cumplir con la meta en los próximos meses con la entrada de las LEC.

En el acumulado, se ejecuta la meta en el 96,77%, con una colocación de \$538.207 millones. se observa que del total de la colocación: la Banca Privada representa el 17%, jalonada por Bancolombia, Banco Santander y Davivienda, el Banco Agrario representa el 73%, los Bancos de Nicho el 9% y las Cooperativas el 1%.

La normalización acumulada registra una colocación por valor de \$83.863 millones, representando el 16% del total de las colocaciones para Pequeño Productor, de los cuales el Banco Agrario registra el 99%.

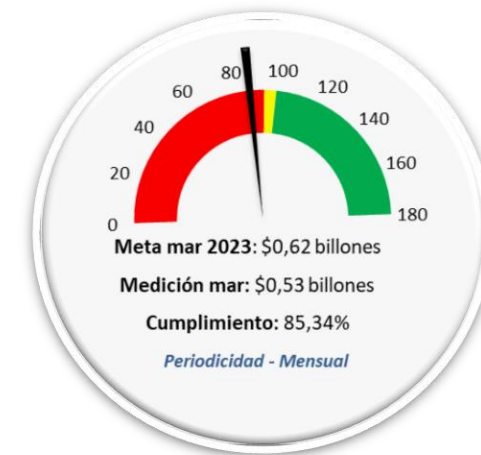
Indicadores Estratégicos



Colocación de Crédito para Pequeño Productor de Bajos Ingresos

Para marzo se ejecuta la meta en 82%, con una colocación de \$298.698 millones. Cuando se analiza por bloque de intermediarios, se observa que del total de la colocación: la Banca Privada representa el 2%, jalonada por Davivienda y Bancolombia, el Banco Agrario representa el 98%.

En el acumulado, se ejecuta la meta en el 73,26%, con una colocación de \$518.586 millones. se observa que del total de la colocación: la Banca Privada representa el 2% y el Banco Agrario el 98%.



Colocación de Crédito para Mujer

Para marzo se ejecuta la meta en el 99%, con una colocación de \$211.796 millones, identificando un crecimiento del 19%, comparado con el mismo mes del año anterior, con una variación de \$33.507 millones. Cuando se analiza por bloque de intermediarios, se observa que: la Banca Privada crece 55%, con una variación de \$23.141 millones, el Banco Agrario crece 6%, con una variación de \$7.324 millones, los Bancos de Nicho crecen 74%, con una variación de \$4.059 millones y las Cooperativas disminuyen 35%, con una variación de \$1.017 millones.

En el acumulado, se ejecuta la meta en el 85,34%, con una colocación de \$531.479 millones, identificando un crecimiento del 14%, comparado con el acumulado del año anterior, con una variación de \$63.382 millones. Cuando se analiza por bloque de intermediarios, se observa que la Banca Privada crece 62%, con una variación de \$59.674 millones, jalonada por Bancolombia, el cual registra \$27.479 millones más, al igual que el Banco Davivienda con \$15.090 millones, el Banco Agrario crece 1%, con una variación de \$4.190 millones, los Bancos de Nicho crecen 4%, con una variación de \$857.351 millones y las Cooperativas disminuyen el 23%, con una variación de \$1.339 millones.

La normalización acumulada registra un valor de \$41.547 millones, identificando un crecimiento del 70%, comparado con el acumulado del año anterior, con una variación de \$17.084 millones. Cuando se analiza por bloque de Intermediarios, se observa que: la Banca Privada crece 21%, con una variación de \$747 millones y el Banco Agrario crece el 79%, con una variación de \$16.335 millones. Se espera un mayor cumplimiento con la apertura de las LEC.

Indicadores Estratégicos

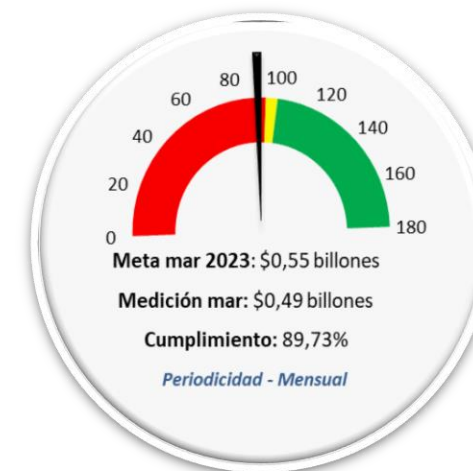


Colocación de Crédito para Producción de Alimentos Agrícolas (Sin Normalización) *

Para marzo se ejecuta la meta en el 136%, con una colocación de \$532.940 millones, identificando un crecimiento del 38%, comparado con el mismo mes del año anterior, con una variación de \$147.821 millones. Cuando se analiza por bloque de intermediarios, se observa que: la Banca Privada crece 50%, con una variación de \$110.186 millones, el Banco Agrario crece 25%, con una variación de \$39.748 millones, los Bancos de Nicho crecen 46%, con una variación de \$73 millones y las Cooperativas disminuyen 56%, con una variación de \$2.185 millones.

En el acumulado, se tiene una colocación de \$1,31 billones, identificando un crecimiento del 46%, comparado con el acumulado del año anterior, con una variación de \$412.003 millones. Cuando se analiza por bloque de intermediarios, se observa que la Banca Privada crece 63%, con una variación de \$323.148 millones, el Banco Agrario crece el 24%, con una variación de \$92.107 millones, los Bancos de Nicho crecen 294%, con una variación de \$679 millones y las Cooperativas disminuyen el 51%, con una variación de \$3.936 millones.

Dentro del valor acumulado, los tipos de productor representan los siguientes porcentajes: Mediano Productor – 39,18%, Grande Productor – 27,52%, Pequeño Productor – 12,94% y Pequeño Productor de Ingresos Bajos – 20,36%.



Colocación de Crédito en Municipios PDET (Sin Normalización)

Para marzo se ejecuta la meta en 103%, con una colocación de \$190.407 millones, identificando un crecimiento del 24%, comparado con el mismo mes del año anterior, con una variación de \$37.436 millones. Cuando se analiza por bloque de intermediarios, se observa que: la Banca Privada crece 28%, con una variación de \$22.006 millones, el Banco Agrario crece 19%, con una variación de \$13.648 millones, los Bancos de Nicho crecen 77%, con una variación de \$1.991 millones y las Cooperativas disminuyen 37%, con una variación de \$210 millones. En el acumulado, se ejecuta la meta en el 89,73%, con una colocación de \$489.992 millones, identificando un crecimiento del 26%, comparado con el acumulado del año anterior, con una variación de \$102.452 millones. Cuando se analiza por bloque de intermediarios, se observa que la Banca Privada crece 43%, con una variación de \$84.161 millones, el Banco Agrario crece el 10%, con una variación de \$18.417 millones, los Bancos de Nicho crecen 3%, con una variación de \$371 millones y las cooperativas disminuyen el 29%, con una variación de \$498 millones.

Indicadores Estratégicos



Colocación por Microcrédito (Sin Normalización) *

Para marzo se ejecuta la meta en el 192%, con una colocación de \$30.609 millones, identificando un crecimiento del 192%, comparado con el mismo mes del año anterior, con una variación de \$20.141 millones. Cuando se analiza por bloque de intermediarios, se observa que: la Banca Privada presenta operaciones con el Banco Santander por valor de \$12.202 millones, los Bancos de Nicho crecen 77%, con una variación de \$7.956 millones y las Cooperativas disminuyen 14%, con una variación de \$13 millones.

En el acumulado, se tiene una colocación de \$76.623,89 millones, identificando un crecimiento del 72%, comparado con el acumulado del año anterior, con una variación de \$32.181 millones. Cuando se analiza por bloque de intermediarios, se observa que la Banca Privada representa el 43% del total colocaciones, esto jalonado por el Banco Santander, los Bancos de Nicho disminuyen 1%, con una variación de \$261 millones y las Cooperativas disminuyen el 68%, con una variación de \$276 millones.

Proyectos Estratégicos

Marzo 2023



Proyectos Estratégicos



Proyecto Fortalecimiento del FAG - Fase Diseño

Finalizada la fase de contratación de la firma que desarrollará el sistema de información (21/02/23), se requiere formalizar el plan de trabajo para la fase correspondiente a su diseño y arquitectura, igualmente, es importante mencionar que esta labor se deberá realizar con el Gerente del Proyecto que se designe.

En marzo se realizaron las siguientes actividades:

- Finalización del contrato con E&Y (actualmente se está en proceso de firma del acta de liquidación).
- Se efectuó la firma del acta de inicio con la firma NEXURA (22/03/23), para el diseño y arquitectura del nuevo sistema de información.
- Se seleccionó a KPMG, como firma encargada de realizar la interventoría del proyecto (31/03/23).
- Se seleccionó a la firma Trust SQA para el desarrollo de las pruebas estáticas.
- Se está trabajando en la selección del Gerente del Proyecto.

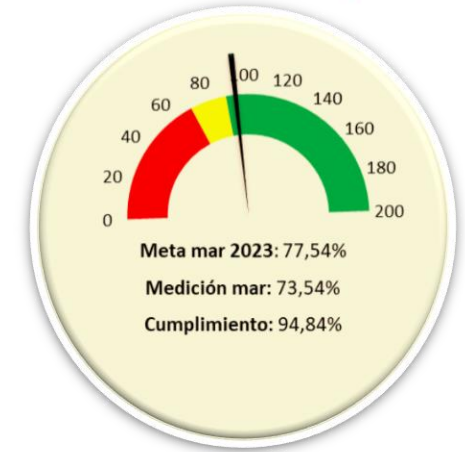


Proyecto Diseño e Implementación de la Metodología para Medición de Impacto - Parte A

En el proyecto se identificaron 6 entregables, los cuales fueron finalizados conforme con su planeación, dando por finalizada la fase de ejecución del proyecto.

Se encuentran pendientes las actividades de cierre, las cuales se desarrollarán en abril.

Durante la presentación del informe de medición de impacto ante el Comité Directivo, se hicieron recomendaciones para coordinar acciones con Geoagro y en el futuro realizar un informe que pueda ser presentado a externos.



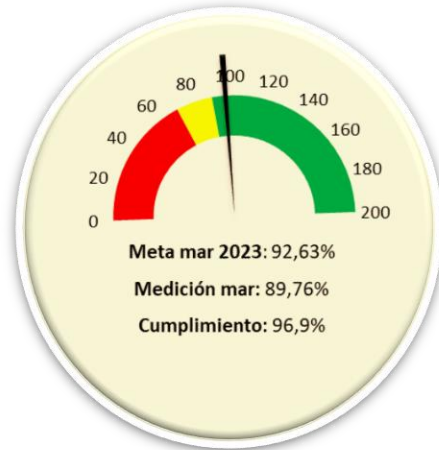
Proyecto Diseño e Implementación de la Metodología para Medición de Impacto - Parte B

En el proyecto se identificaron 8 entregables, de los cuales 5 han terminado de acuerdo con lo planeado y 2 presentan desviación.

Respecto al entregable “Socialización y capacitación de la Metodología” se presenta desviación, ya que esta actividad se cumplirá con la presentación de la metodología en la Junta Directiva (hasta el momento no se ha logrado agenda con dicha instancia).

Así mismo, se identificó la necesidad de incluir unas actividades relacionadas con la implementación del instrumento cualitativo en el cronograma de trabajo, las cuales se reflejarán en el cronograma del proyecto con la actualización que se efectúe en abril.

Proyectos Estratégicos



Proyecto Sistema de Evaluación de Desempeño

En el proyecto se identificaron 35 entregables, de los cuales 31 han sido terminados, dos van conforme con su planeación y 2 presentan desviación.

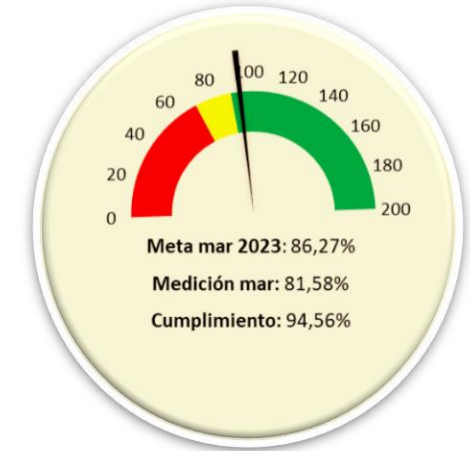
- Intervención Proceso Gestión de Servicios e Infraestructura TIC: Se hizo entrega, por parte del Gerente de Tecnología, de las hojas de vida de los indicadores actualizadas. Se espera generar su primer reporte en abril.
- Vicepresidencia de Garantías: No se avanzó en el desarrollo del ejercicio, debido principalmente a la baja disponibilidad del equipo por otras prioridades y por los cambios organizacionales que están presentando en su interior.
- Vicepresidencia Financiera: Se encuentran validados, por parte del Vicepresidente, la definición de los nuevos indicadores de proceso y el inventario de los indicadores. Se continúa adelantando la construcción de las correspondientes hojas de vida.
- Gestión del Sistema Normativo: Se cuenta con la versión inicial de las hojas de vida de los indicadores, las cuales se encuentran en revisión final, para posteriormente iniciar su reporte.
- En lo referente al entregable asociado al modelo de gobernabilidad para este tipo de indicadores, éste fue validado con la Dirección de Talento Humano (07/03/23).
- Se realizará la publicación de los indicadores de desempeño en Isodoc, para lo cual se estableció un plan de trabajo. Que impacta la fecha de finalización del proyecto, al ampliarse su alcance. Igualmente, se asignó un colaborador del SENA para el ejercicio de publicación.



Proyecto Carteras de Primer Piso

Durante el mes de marzo se finalizó el nuevo sondeo de mercado, con el ajuste del alcance del desarrollo requerido, con esto se actualizará el estudio del sector, para que refleje el nuevo presupuesto. Se realizará reunión con la Dirección de Cartera para revisar las ofertas con estas nuevas condiciones.

Respecto a los términos de referencia, estos también deben ser actualizados con los nuevos valores. Se espera finalizar el proceso contractual y realizar la selección del proveedor en abril para iniciar operaciones mayo.

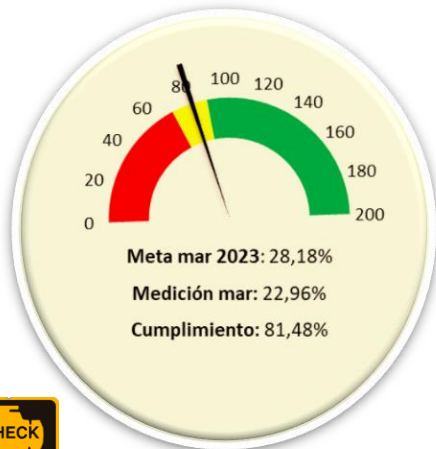


Proyecto Acreditación Fondo Verde del Clima

En el proyecto se identificaron 15 entregables, de los cuales 12 han sido completados de acuerdo con lo planeado y 2 presentan desviación.

Este proyecto continuará su desarrollo en el nuevo Plan Estratégico Institucional, por lo que se revisará y ajustará su cronograma, alineado con el nuevo PEI. Sin embargo, actualmente se cuenta con una propuesta de cronograma que incluye lo referente a las transformaciones recientes en el modelo de operación del Fondo Verde del Clima - FVC y el ajuste a los tiempos de las actividades asociadas a la revisión técnica que realice este organismo en sus dos ciclos, quedando pendiente la aprobación formal del co

Proyectos Estratégicos



Proyecto Profem- Mujer Rural Joven Rural y Garantías

Con el nuevo enfoque para el desarrollo del proyecto PROFEM, la virtualización de la estrategia de educación financiera FINAGRO - Educa 2.0 incluye un alcance más amplio, respecto a los contenidos pedagógicos definidos inicialmente, igualmente, incluye otras actividades que no hacían parte de la versión inicial, potenciando de esta manera el enfoque hacia el logro del acceso a los diferentes instrumentos financieros por parte de los productores agropecuarios.

Durante marzo se definió la estructura curricular y el orden de los módulos que componen los seis talleres de educación financiera (24/03/23), igualmente, se autorizó y se realizó el primer pago establecido en el contrato suscrito entre Cátedra y FINAGRO por un valor de \$22.764.700, correspondiente al 10 % de su valor total.

Se definió la realización de una sesión de trabajo semanal, para hacer el seguimiento al desarrollo del trabajo con Cátedra.

Cabe mencionar que el cumplimiento del proyecto se ve afectado principalmente por la construcción de la documentación que soporta la formulación del mismo, la cual se espera finalizar en abril.



Proyecto Sistema Integrado de Administración de Riesgos (SIAR)

En el proyecto se identificaron 18 entregables, de los cuales 1 fue finalizado y 14 presentan desviación.

Con corte a marzo se encuentra una disminución en las actividades vencidas (se pasó de 81 a 60 actividades) y las actividades con desviación pasaron de 18 en febrero a 11 en marzo. Así mismo, en marzo fueron finalizadas 31 actividades.

Se hace imperativo continuar con el plan de choque, para atender las actividades del cronograma del proyecto que presentan retrasos y vencimientos.



Proyecto Mi Registro Rural

Teniendo en cuenta la importancia de este requerimiento, FINAGRO lo incorporará como un proyecto en su Plan Estratégico Institucional 2023-2026, y de igual manera lo articulará con el PETI de la misma vigencia. Ahora bien, de acuerdo con las prioridades establecidas para la implementación de diferentes requerimientos tecnológicos, este proyecto tiene contemplado formularse en el primer semestre de 2023 y de esta manera poder cumplir con las etapas establecidas en el Decreto 405 de 2022 (Diagnóstico, Conceptualización, Arquitectura y Desarrollo, Entendimiento de las necesidades de interoperabilidad, Pruebas y Pilotaje, Sensibilización y Comunicación e Implementación y Producción) para la operatividad integral de la plataforma Mi Registro Rural.

Por otra parte, de acuerdo con la exigencia normativa, FINAGRO tendrá un plazo de tres (3) años a partir de la entrada en vigor del Decreto 405 del 24 de marzo de 2022. Una vez se cumpla este plazo, se deberá exigir el registro en la plataforma Mi Registro Rural a los interesados en acceder a los créditos e instrumentos financieros canalizados a través del Sistema Nacional de Crédito Agropecuario.

Proyectos Estratégicos



Proyecto Implementación de la Ley 2186

Se continúa a la expectativa de la aprobación o derogación de la Ley 2186, con el propósito de determinar los pasos a seguir. Por otra parte, considerando la reciente implementación de la Resolución 3 de 2022 de la CNCA, se está realizando seguimiento a la reacción de la demanda de crédito.



Proyecto Línea Economía Popular Comunitaria

El objetivo de este proyecto es atender las necesidades de capital de trabajo de la unidad productiva campesina para ciudadanos que nunca han tenido acceso a crédito a través del sistema financiero formal.
Está pendiente definir el plan de trabajo.



Proyecto Fondeo Global

Los objetivos del proyecto son:

- Ampliar los canales de financiación hacia entidades financieras no tradicionales (Entidades pequeñas).
- Simplificar los procesos operativos y de registro a los Intermediarios Financieros grandes y a los que ya utilizan el redescuento individual en FINAGRO.
- Facilitar la operación de Finagro (generar ahorros en su plataforma tecnológica) .

Está pendiente definir el plan de trabajo.

Proyectos Estratégicos



Proyecto Garantías de Portafolio

Está pendiente definir su objetivo y plan de trabajo.



Proyecto Sistema de Gestión de Costos

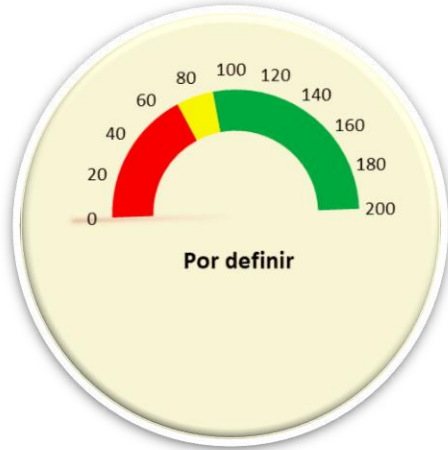
El objetivo de este proyecto es determinar la relación costo/beneficio, tanto de los programas administrados como de la operación de FINAGRO, con el fin de determinar la rentabilidad de dichos programas y la generación de indicadores para la toma de decisiones.
Está pendiente definir su objetivo y plan de trabajo.



Proyecto de implementación SARAS obligatorio para los IF

Está pendiente definir su objetivo y plan de trabajo.

Proyectos Estratégicos



Proyecto Colocación de Bonos

Está pendiente definir su objetivo y plan de trabajo.



Proyecto de integración de Crédito, FAG y Seguro Agropecuario

Está pendiente definir su objetivo y plan de trabajo.

Indicadores Plan Nacional de Desarrollo

Marzo 2023

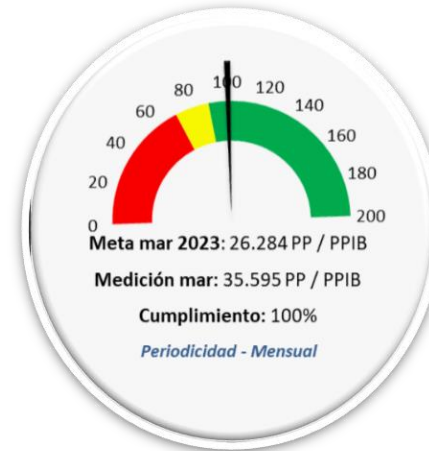


Indicadores PND



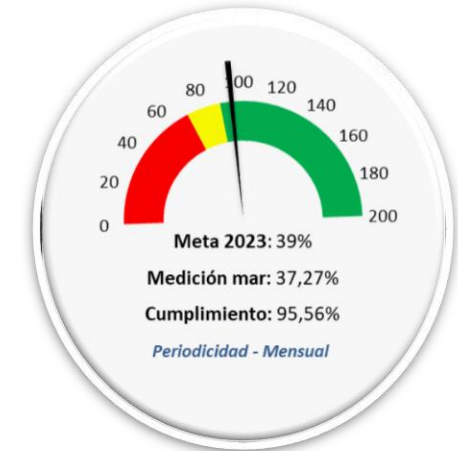
Operaciones de Crédito de Fomento del PP y PPIB

Con este indicador se busca medir el crecimiento del crédito de fomento agropecuario otorgado al Pequeño Productor - PP y Pequeño Productor de Bajos Ingresos - PPIB. La meta es registrar 1.822.365 operaciones en el cuatrienio (2023-2026), para este tipo de productores .



Inclusión de Nuevos PP y PPIB con acceso al crédito de fomento*

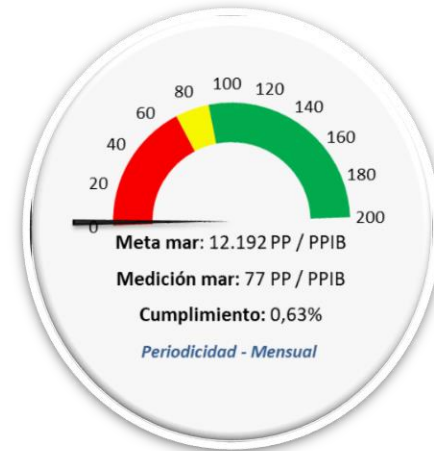
Con este indicador se busca identificar la cantidad de nuevos Pequeños Productores - PP y Pequeños Productores de Bajos Ingresos - PPIB con acceso al crédito de fomento, entendiendo como nuevo, persona natural o jurídica que no ha tenido crédito con FINAGRO. La meta del cuatrienio (2023 - 2026) son 440.000 nuevos beneficiarios clasificados como PP y PPIB.



Porcentaje de participación de mujeres dentro de las operaciones de crédito agropecuario y rural

Con este indicador se busca medir la participación de las mujeres como personas naturales en el total de los créditos otorgados en condiciones FINAGRO, lo cual es clave para contribuir a la autonomía económica de las mujeres rurales. La meta para el final del cuatrienio es el 50%.

Indicadores PND



PPIB asegurados con Incentivo al Seguro Agropecuario

Con este indicador se busca medir el número de Pequeños Productores - PP y Pequeños Productores de Bajos Ingresos - PPIB que han tomado Seguro Agropecuario con Incentivo. La meta para el cuatrienio (2023 - 2026) son 195.089 PP y PPIB con ISA.

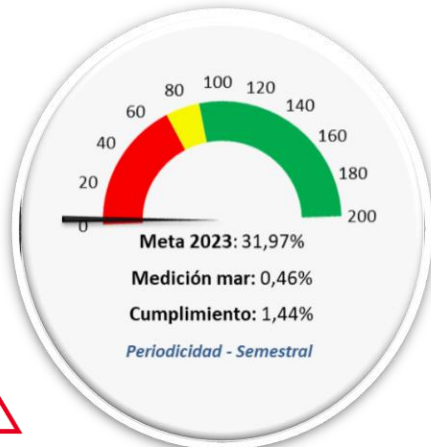
El indicador supone una distribución mensual igual para todo el año, con 4.064 PP y PPIB mensuales. Sin embargo, es importante indicar que la dinámica de los registros de incentivo no es homogénea a nivel mensual y tiene un rezago frente al aseguramiento real, dado que las aseguradoras deben recaudar la parte no subsidiada de la prima antes de poder realizar el cobro del incentivo. Adicionalmente, es importante mencionar que el Programa ISA 2023 no ha iniciado.

Indicadores Plan Marco de Implementación

Marzo 2023



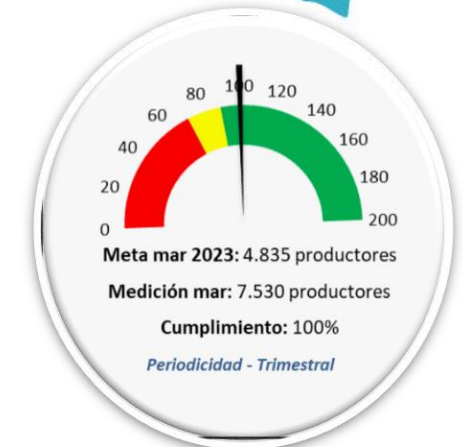
Indicadores PMI**



A.455 % de Hectáreas con Seguro de Cosecha Subsidiado para la Producción de la Economía Campesina, Familiar y Comunitaria *



A.455P % de Hectáreas con Seguro de Cosecha Subsidiado para la Producción de la Economía Campesina, Familiar y Comunitaria en Municipios PDET *



A.87 Productores Rurales con Cartera Vencida que Cuentan con Acompañamiento en el Uso de los Mecanismos de Normalización de Cartera *



A.87P Productores Rurales con Cartera Vencida que Cuentan con Acompañamiento en el Uso de los Mecanismos de Normalización de Cartera en Municipios PDET *



A.G.18 % de Mujeres que Obtuvieron el Crédito Blando *



A.G.5 % de mujeres que acceden a líneas de crédito especial para la compra de tierras *

* Se registra un cumplimiento del 100% para aquellos indicadores y proyectos que presentaron un cumplimiento igual o superior a dicho valor.

** Las metas de los indicadores del PMI para la vigencia 2023, están pendientes de aprobación por parte del DNP, sin embargo, se reporta cumplimiento con base en las metas propuestas.

El desarrollo del *campo* colombiano tiene nombre, **FINAGRO**



Escanea el código QR para
descargar **FINAGRO App** y
lleva toda la información del
agro en tus manos.



MINISTERIO DE AGRICULTURA
Y DESARROLLO RURAL



SC 5828-1



CO-TR-ECCO-0201/20-MA



CO-ST-CER946787



131-1867/2016/ICORPAC