



FINAGRO

Seguimiento Indicadores y Proyectos Estratégicos

Febrero 2023



Índice

- **01**
Indicadores Estratégicos
- **02**
Proyectos Estratégicos
- **03**
Indicadores Plan Nacional de
Desarrollo - PND

- **04**
Indicadores Plan Marco de
Implementación - PMI

Indicadores y Proyectos Estratégicos

INDICADORES
ESTRATÉGICOS *



PROYECTOS
ESTRATÉGICOS*



* Se registra un cumplimiento del 100% para aquellos indicadores y proyectos que presentaron un cumplimiento igual o superior a dicho valor.

Indicadores PND y PMI



PLAN NACIONAL DE DESARROLLO ¹



PLAN MARCO DE IMPLEMENTACIÓN ^{1, 2}



¹ Se registra un cumplimiento del 100% para aquellos indicadores y proyectos que presentaron un cumplimiento igual o superior a dicho valor.

² Los indicadores del PMI son de reporte trimestral, por lo cual se incluye el resultado de diciembre de 2022.

Indicadores Estratégicos

Febrero 2023



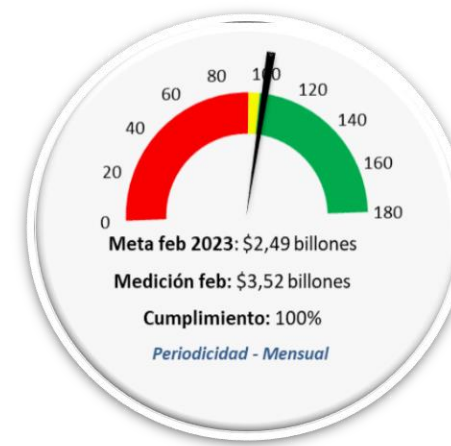
Indicadores Estratégicos



Saldo de Cartera Total

El saldo de cartera a febrero registra un valor de \$40,84 billones, cumpliendo la meta en el 98,38%. Los bancos con mayor participación en el total del saldo de cartera son los privados, con un 72,98%, equivalente a \$29,81 billones, seguidos por el Banco Agrario con el 25,94%, equivalente a \$10,59 billones y las Cooperativas, las Microfinancieras y las Infis con el 1,08%, con \$441.117 millones.

Bancolombia, Banco Agrario y Davivienda tienen el 69,42% del total de la cartera, distribuidos así: Bancolombia con el 30,75%, Banco Agrario de Colombia con el 25,94% y Davivienda con el 13,11%.



Cumplimiento PIC Total *

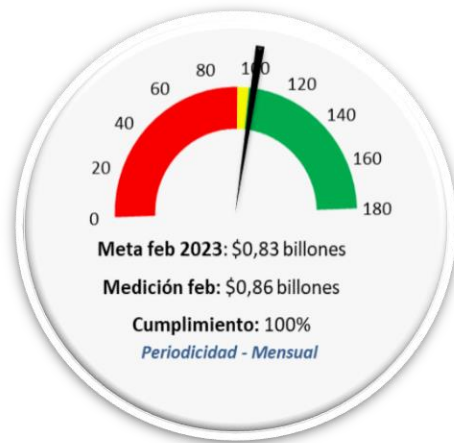
Para febrero se ejecuta la meta en 118%, con una colocación de \$1,89 billones, identificando una disminución del 16%, comparado con el mismo mes del año anterior, con una variación de \$ 370.698 millones. Cuando se analiza por bloque de intermediarios, se observa que: la Banca Privada disminuye 19%, con una variación de \$358.243 millones, el Banco Agrario disminuye 1%, con una variación de \$2.994 millones, los Bancos de Nicho disminuyen 62%, con una variación de \$11.603 millones, las Cooperativas disminuyen 43%, con una variación de \$3.863 millones y las Infis crecen 1.237%, con una variación de \$6.006 millones.

En el acumulado, se obtiene una colocación de \$3,52 billones, identificando una disminución del 7%, comparado con el acumulado del año anterior, con una variación de \$254.605 millones. Cuando se analiza por bloque de intermediarios, se observa que: la Banca Privada disminuye 9%, con una variación de \$278.755 millones, el Banco Agrario crece el 5%, con una variación de \$30.167 millones, los Bancos de Nicho disminuyen 19%, con una variación de \$6.358 millones, las Cooperativas disminuyen el 37%, con una variación de \$ 5.712 millones y las Infis crecen 692%, con una variación de \$6.053 millones.

La normalización acumulada registra valor de \$307.960 millones, identificando un crecimiento del 15% comparado con el acumulado del año anterior, con una variación de \$41.208 millones. Cuando se analiza por bloque de Intermediarios, se observa que: la Banca Privada crece 5%, con una variación de \$10.896 millones y el Banco Agrario crece el 61%, con una variación de \$30.395 millones.

* Se registra un cumplimiento del 100% para aquellos indicadores y proyectos que presentaron un cumplimiento igual o superior a dicho valor.

Indicadores Estratégicos

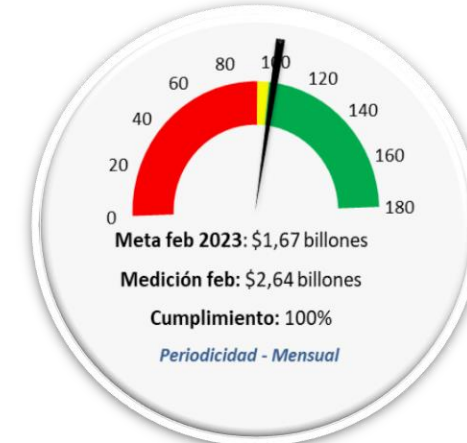


Cumplimiento Redescuento *

Para febrero se ejecuta la meta en el 89%, con una colocación de \$396.197 millones, identificando un crecimiento del 3%, comparado con el mismo mes del año anterior, con una variación de \$10.594 millones. Cuando se analiza por bloque de intermediarios, se observa que: la Banca Privada crece 22%, con una variación de \$14.209 millones, el Banco Agrario disminuye 2%, con una variación de \$7.021 millones, los Bancos de Nicho crecen 220%, con una variación de \$599 millones, las Cooperativas disminuyen 52%, con una variación de \$3.199 millones y las Infis crecen 1.237%, con una variación de \$6.006 millones.

En el acumulado, se obtiene una colocación de \$858.850 millones, identificando un crecimiento del 7%, comparado con el acumulado del año anterior, con una variación de \$52.700 millones. Cuando se analiza por bloque de intermediarios, se observa que: la Banca Privada crece 26%, con una variación de \$38.759 millones, el Banco Agrario crece el 2%, con una variación de \$10.863 millones, los Bancos de Nicho crecen 405%, con una variación de \$1.859 millones, las Cooperativas disminuyen el 46%, con una variación de \$4.835 millones y las Infis crecen 692%, con una variación de \$6.053 millones.

La normalización acumulada registra una colocación por valor de \$75.732 millones, identificando un crecimiento del 21%, comparado con el acumulado del año anterior, con una variación de \$13.188 millones. Cuando se analiza por bloque de Intermediarios, se observa que: la Banca Privada disminuye 73%, con una variación de \$11.119 millones y el Banco Agrario crece el 51%, con una variación de \$24.308 millones.



Colocación Sustituta *

Para febrero se ejecuta la meta en el 128%, con una colocación de \$1,49 billones, identificando una disminución del 20%, comparado con el mismo mes del año anterior, con una variación de \$379.819 millones. Cuando se analiza por bloque de intermediarios, se observa que: la Banca Privada disminuye 20%, con una variación de \$367.606 millones, los Bancos de Nicho disminuyen 65%, con una variación de \$11.549 millones, las Cooperativas disminuyen 23%, con una variación de \$663 millones.

En el acumulado, se obtiene una colocación de \$2,64 billones, identificando una disminución del 11%, comparado con el acumulado del año anterior, con una variación de \$321.150 millones. Cuando se analiza por bloque de intermediarios, se observa que: la Banca Privada disminuye 11%, con una variación de \$312.940 millones, jalonados por el Banco BBVA, el cual registra \$294.997 millones menos, al igual que el Banco de Bogotá con \$171.671 millones menos, los Bancos de Nicho disminuyen 23%, con una variación de \$7.333 millones y las Cooperativas disminuyen el 18%, con una variación de \$876 millones.

La normalización acumulada registra una colocación por valor de \$222.926 millones, identificando un crecimiento del 14%, comparado con el acumulado del año anterior, con una variación de \$26.590 millones. Cuando se analiza por bloque de Intermediarios, se observa que: la Banca Privada jalona este valor.

Indicadores Estratégicos

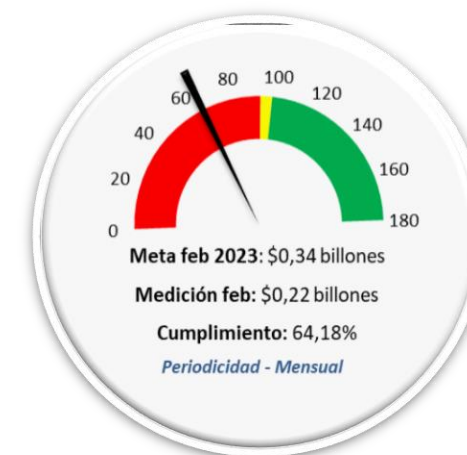


Colocación de Crédito para Pequeño Productor (sin PP BI)

Para febrero se ejecuta la meta en el 134,15%, con una colocación de \$74.947 millones. Cuando se analiza por bloque de intermediarios, se observa que del total de la colocación: la Banca Privada representa el 30%, jalonada por el Banco Santander, Bancolombia y Davivienda, el Banco Agrario representa el 59%, los Bancos de Nicho el 9% y las Cooperativas el 3%.

En el acumulado, se ejecuta la meta en el 85,9%, con una colocación de \$426.637 millones. Se observa que del total de la colocación: la Banca Privada representa el 15%, jalonada por Bancolombia, Banco Santander y Davivienda, el Banco Agrario representa el 77%, los Bancos de Nicho el 6% y las Cooperativas el 1%.

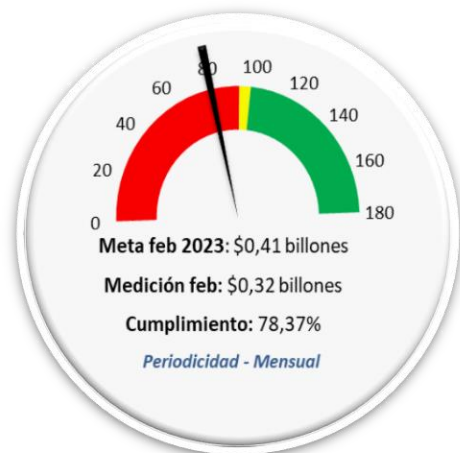
La normalización acumulada registra una colocación por valor de \$52.322 millones, representando el 12% del total de las colocaciones para Pequeño Productor.



Colocación de Crédito para Pequeño Productor de Bajos Ingresos

Para febrero se ejecuta la meta en 64,18%, con una colocación de \$219.887 millones. Cuando se analiza por bloque de intermediarios, se observa que del total de la colocación: la Banca Privada representa el 2%, jalonada por Davivienda y Bancolombia, el Banco Agrario representa el 97% y las Cooperativas el 1%.

Indicadores Estratégicos



Colocación de Crédito para Mujer

Para febrero se ejecuta la meta en el 70%, con una colocación de \$143.608 millones, identificando una disminución del 4%, comparado con el mismo mes del año anterior, con una variación de \$5.902 millones. Cuando se analiza por bloque de intermediarios, se observa que: la Banca Privada disminuye 29%, con una variación de \$9.383 millones, el Banco Agrario disminuye 8%, con una variación de \$8.728 millones, los Bancos de Nicho disminuyen 64%, con una variación de \$5.942 millones y las Cooperativas disminuyen 32%, con una variación de \$613 millones.

En el acumulado, se ejecuta la meta en el 78,37%, con una colocación de \$319.683 millones, identificando una disminución del 10%, comparado con el acumulado del año anterior, con una variación de \$29.800 millones. Cuando se analiza por bloque de intermediarios, se observa que: la Banca Privada crece 67%, con una variación de \$36.519 millones, jalonada por Bancolombia, el cual registra \$15.579 millones más, al igual que el Banco Davivienda con \$12.007 millones, el Banco Agrario disminuye 1%, con una variación de \$3.194 millones, los Bancos de Nicho disminuyen 19%, con una variación de \$3.202 millones y las Cooperativas disminuyen 11%, con una variación de \$322 millones.

La normalización acumulada registra un valor de \$26.792 millones, identificando un crecimiento del 51%, comparado con el acumulado del año anterior, con una variación de \$10.175 millones. Cuando se analiza por bloque de Intermediarios, se observa que: la Banca Privada crece 22%, con una variación de \$550 millones y el Banco Agrario crece el 68%, con una variación de \$9.625 millones.



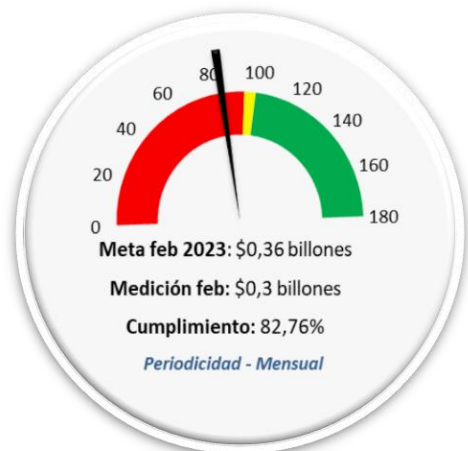
Colocación de Crédito para Producción de Alimentos Agrícolas (Sin Normalización) *

Para febrero se ejecuta la meta en el 109%, con una colocación de \$384.417 millones, identificando un crecimiento del 3%, comparado con el mismo mes del año anterior, con una variación de \$91.289 millones. Cuando se analiza por bloque de intermediarios, se observa que: la Banca Privada crece 33%, con una variación de \$60.601 millones, el Banco Agrario crece 30%, con una variación de \$31.869 millones, los Bancos de Nicho crecen 184%, con una variación de \$134 millones y las Cooperativas disminuyen 57%, con una variación de \$1.330 millones.

En el acumulado se obtiene una colocación de \$779.380 millones, identificando un crecimiento del 51%, comparado con el acumulado del año anterior, con una variación de \$264.181 millones. Cuando se analiza por bloque de intermediarios, se observa que: la Banca Privada crece 73%, con una variación de \$212.962 millones, jalonada por el Banco Davivienda, el cual registra \$46.245 millones más, al igual que el Banco Itaú con \$72.778 millones más, el Banco Agrario crece el 24%, con una variación de \$52.359 millones, los Bancos de Nicho crecen 831%, con una variación de \$606 millones y las Cooperativas disminuyen el 45%, con una variación de \$1.746 millones.

Dentro del valor acumulado, los tipos de productor representan los siguientes porcentajes: Mediano Productor – 41,20%, Grande Productor – 25,67%, Pequeño Productor – 19,02% y Pequeño Productor de Ingresos Bajos – 14,1%.

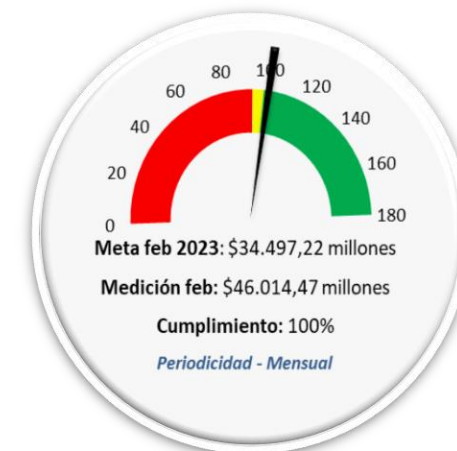
Indicadores Estratégicos



Colocación de Crédito en Municipios PDET (Sin Normalización)

Para febrero, se ejecuta la meta en 71%, con una colocación de \$126.882 millones, identificando una disminución del 7%, comparado con el mismo mes del año anterior, con una variación de \$ 9.614 millones. Cuando se analiza por bloque de intermediarios, se observa que: la Banca Privada disminuye 9%, con una variación de \$6.906 millones, el Banco Agrario crece 1%, con una variación de \$686 millones, los Bancos de Nicho disminuyen 65%, con una variación de \$3.106 millones, las Cooperativas disminuyen 65%, con una variación de \$376 millones.

En el acumulado, se ejecuta la meta en 82,76%, con una colocación de \$299.584 millones, identificando un crecimiento del 28%, comparado con el acumulado del año anterior, con una variación de \$65.015 millones. Cuando se analiza por bloque de intermediarios, se observa que: la Banca Privada crece 54%, con una variación de \$62.515 millones, el Banco Agrario crece el 4%, con una variación de \$4.768 millones, los Bancos de Nicho disminuyen 19%, con una variación de \$1.619 millones y las Cooperativas disminuyen el 25%, con una variación de \$287 millones.



Colocación por Microcrédito (Sin Normalización) *

Para febrero se ejecuta la meta en el 89%, con una colocación de \$14.897 millones, identificando una disminución del 20%, comparado con el mismo mes del año anterior, con una variación de \$3.763 millones. Cuando se analiza por bloque de intermediarios, se observa que: la Banca Privada presenta operaciones con el Banco Santander por valor de \$8.667 millones, los Bancos de Nicho disminuyen 66%, con una variación de \$12.202 millones y las Cooperativas disminuyen 100%, con una variación de \$227 millones.

En el acumulado se obtiene una colocación de \$46.014 millones, identificando un crecimiento del 36%, comparado con el acumulado del año anterior, con una variación de \$12.060 millones. Cuando se analiza por bloque de intermediarios, se observa que: la Banca Privada representa el 45% del total colocaciones, esto jalonado por el Banco Santander, los Bancos de Nicho disminuyen 24%, con una variación de \$8.218 millones y las Cooperativas disminuyen el 84%, con una variación de \$262 millones.

Proyectos Estratégicos

Febrero 2023



Proyectos Estratégicos



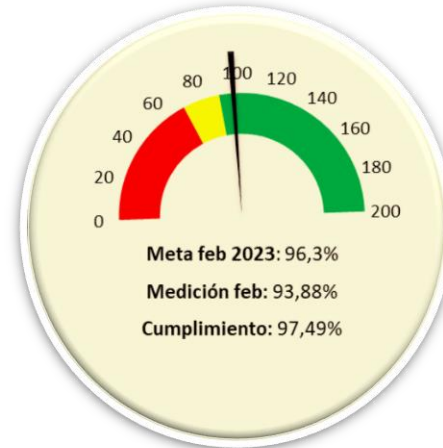
Proyecto Fortalecimiento del FAG - Fase Contratación

En el proyecto se identificaron 5 entregables, los cuales ya se encuentran terminados.

En el período correspondiente a este seguimiento, se finalizaron las seis actividades que se encontraban pendientes y se obtuvo el cumplimiento del 100% en los entregables contractuales definidos con Ernst & Young.

Se establecen los siguientes pasos a seguir para la posterior etapa del proyecto:

- Efectuar la contratación de la interventoría y de las pruebas estáticas.
- Coordinar la construcción del cronograma (Fase Diseño) e iniciar la ejecución del proyecto.

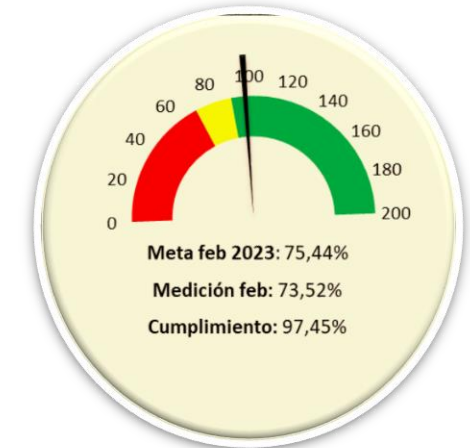


Proyecto Diseño e Implementación de la Metodología para Medición de Impacto - Parte A)

En el proyecto se identificaron 6 entregables, de los cuales 5 fueron finalizados conforme con su planeación y 1 presenta desviación.

Respecto al entregable "Reportes" se encuentra pendiente la actividad "Realizar presentación del informe de medición de impacto a la Alta Gerencia a título informativo". Para esto, se solicitará el espacio en el Comité Directivo y se efectuará la presentación correspondiente.

Durante el mes de febrero se realizó control de cambios al cronograma de trabajo, ajustando la fecha de finalización del proyecto, quedando para el 30 de marzo de 2023.



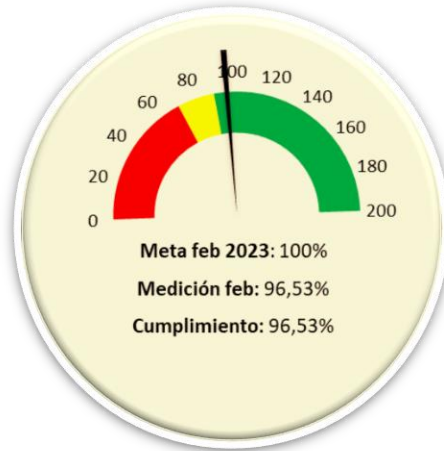
Proyecto Diseño e Implementación de la Metodología para Medición de Impacto - Parte B

En el proyecto se identificaron 8 entregables, de los cuales 5 han terminado de acuerdo con lo planeado y 1 presenta desviación.

Respecto al entregable "Socialización y capacitación de la Metodología" se presenta desviación, ya que esta actividad se cumplirá con la presentación de la metodología en la Junta Directiva de marzo.

Se identificó la necesidad de incluir unas actividades relacionadas con la implementación del instrumento cualitativo en el cronograma de trabajo, las cuales se reflejarán en dicho cronograma, con la actualización que se efectúe en marzo, sin afectar la fecha de terminación de este.

Proyectos Estratégicos



Proyecto Sistema de Evaluación de Desempeño

En el proyecto se identificaron 34 entregables, de los cuales 29 han sido terminados de acuerdo con su planeación y 5 presentan desviación.

- Para el entregable “Intervención Proceso Gestión de Servicios e Infraestructura TIC”, se definió por parte de la Dirección de Operaciones Tecnológicas iniciar su reporte en septiembre de 2021, sin embargo, al corte de febrero de 2023 no se ha recibido la información correspondiente. En el presente mes, la Gerencia de Tecnología realizó el ajuste de las hojas de vida de los indicadores, las cuales fueron remitidas a la Gerencia de Planeación para iniciar la revisión de la consistencia de la información allí registrada y posteriormente efectuar la sesión de retroalimentación.
- En cuanto a la intervención en la Vicepresidencia de Garantías, no se avanzó en el desarrollo del ejercicio, debido principalmente a la baja disponibilidad del equipo por otras prioridades y por los cambios organizacionales que están presentando a su interior.
- Para la Vicepresidencia Financiera, se cuenta con la validación del Vicepresidente de la definición de los nuevos indicadores de proceso y del inventario de los indicadores de desempeño. Se está adelantando la construcción de las hojas de vida.
- En cuanto a la intervención del proceso de Gestión del Sistema Normativo, se cuenta con la versión inicial de las hojas de vida de los indicadores, las cuales se encuentran en revisión final, para posteriormente iniciar su reporte.
- En lo referente al entregable asociado al modelo de gobernabilidad para este tipo de indicadores, éste fue validado con el Gerente de Planeación y se coordinó una sesión con la Dirección de Talento Humano, a fin de socializar el esquema de gobernabilidad propuesto.



Proyecto Carteras de Primer Piso

Durante el mes de febrero se adelantó la construcción de los términos de referencia para la contratación del proveedor y se cuenta con un primer borrador. Se espera finalizar el proceso contractual y realizar la selección del proveedor durante el mes de abril, para iniciar operaciones en mayo.

Así mismo, se identificó la necesidad de hacer nuevamente un sondeo de mercado, ya que se ajustó el alcance del desarrollo requerido y por lo tanto se debe actualizar el presupuesto.

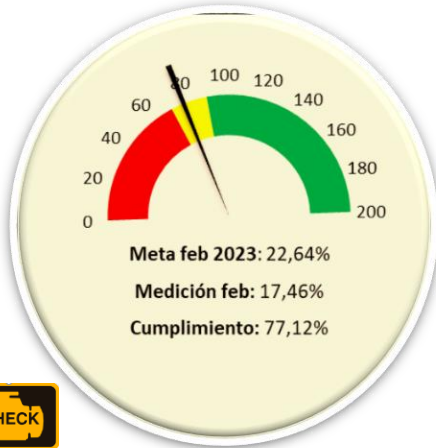


Proyecto Acreditación Fondo Verde del Clima

En el proyecto se identificaron 15 entregables, de los cuales 12 han sido completados de acuerdo con lo planeado y 2 presentan desviación.

Este proyecto continuará su desarrollo en el nuevo Plan Estratégico Institucional, por lo que se revisará y ajustará su cronograma, alineado con el nuevo PEI. Sin embargo, actualmente se cuenta con una propuesta de cronograma que incluye lo referente a las transformaciones recientes en el modelo de operación del Fondo Verde del Clima - FVC y el ajuste a los tiempos de las actividades asociadas a la revisión técnica que realice este organismo en sus dos ciclos, quedando pendiente la aprobación formal del control de cambios al proyecto, una vez se cuente con el nuevo PEI.

Proyectos Estratégicos

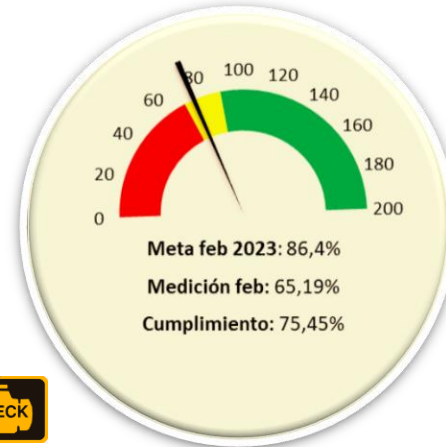


Proyecto Profem- Mujer Rural Joven Rural y Garantías

Durante febrero se finalizó la definición de la metodología y la nueva estructura de contenidos de 6 talleres. Igualmente, se recibieron del proveedor tres propuestas gráficas para la interface de los talleres, a fin seleccionar la más pertinente para la Entidad. Dichas propuestas se remitieron a Comunicaciones para su validación, obteniéndose los comentarios correspondientes.

Por otra parte, se desarrollaron seis mesas técnicas de trabajo con el proveedor (Catedra), en las cuales participaron los colaboradores del FAG, Crédito e ICR, ISA, Territoriales, Vicepresidencia Comercial y la Federación Nacional de Cafeteros.

Cabe mencionar que el cumplimiento del proyecto se ve afectado principalmente por la construcción de la documentación que soporta la formulación del proyecto, la cual se espera finalizar en marzo de 2023.



Proyecto Sistema Integrado de Administración de Riesgos (SIAR)

- Para febrero se mantiene la tendencia de deterioro del indicador de cumplimiento del proyecto (pasando de 79,41% en enero a 75,45% en febrero). Igualmente, de los 18 entregables definidos para este proyecto, siete se encuentran vencidos, ocho presentan desviación, uno se ha culminado y los dos restantes van conforme a su planeación.
- Por otra parte, al corte de febrero se encuentra un aumento en las actividades vencidas (se pasó de 65 a 81 actividades) y las actividades con desviación pasaron de 14 en enero a 18 en febrero. Ninguna actividad fue finalizada en este período.
- Tal como se ha mencionado en los últimos tres seguimientos, se continúa postergando para los meses siguientes la gran mayoría de las actividades que presentan desviación o vencimiento, lo que generará que las duraciones estimadas para su desarrollo tengan que ser reducidas al máximo o el alcance y la calidad de los entregables se afecten a fin de poder cumplir con el compromiso ante la Superintendencia Financiera de Colombia.
- Se hace imperativo definir un plan de choque inmediato, que permita atender los retrasos y vencimientos de las actividades que se están presentando en el cronograma del proyecto.



Proyecto Mi Registro Rural

Teniendo en cuenta la importancia de este requerimiento, FINAGRO lo incorporará como un proyecto en su Plan Estratégico Institucional 2023-2026, y de igual manera lo articulará con el PETI de la misma vigencia. Ahora bien, de acuerdo con las prioridades establecidas para la implementación de diferentes requerimientos tecnológicos, este proyecto tiene contemplado formularse en el primer semestre de 2023 y de esta manera poder cumplir con las etapas establecidas en el Decreto 405 de 2022 (Diagnóstico, Conceptualización, Arquitectura y Desarrollo, Entendimiento de las necesidades de interoperabilidad, Pruebas y Pilotaje, Sensibilización y Comunicación e Implementación y Producción) para la operatividad integral de la plataforma Mi Registro Rural.

Por otra parte, de acuerdo con la exigencia normativa, FINAGRO tendrá un plazo de tres (3) años a partir de la entrada en vigor del Decreto 405 del 24 de marzo de 2022. Una vez se cumpla este plazo, se deberá exigir el registro en la plataforma Mi Registro Rural a los interesados en acceder a los créditos e instrumentos financieros canalizados a través del Sistema Nacional de Crédito Agropecuario.

Proyectos Estratégicos



Proyecto Implementación de la Ley 2186

Se continúa a la expectativa de la aprobación o derogación de la Ley 2186, con el propósito de determinar los pasos a seguir. Por otra parte, considerando la reciente implementación de la Resolución 3 de 2022 de la CNCA, se está realizando seguimiento a la reacción de la demanda de crédito.



Proyecto Línea Economía Popular Comunitaria

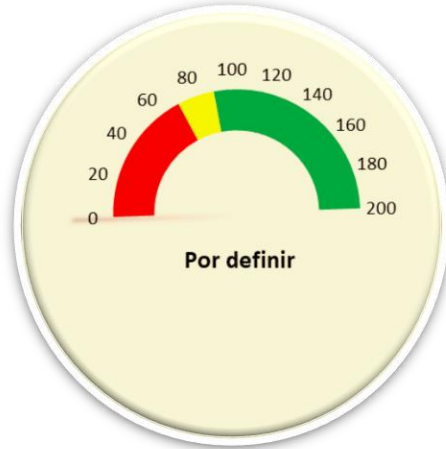
El objetivo de este proyecto es atender las necesidades de capital de trabajo de la unidad productiva campesina para ciudadanos que nunca han tenido acceso a crédito a través del sistema financiero formal.



Proyecto Mecanismos para Compensar la Reducción de Ingresos de FINAGRO

Está pendiente definir su objetivo y plan de trabajo.

Proyectos Estratégicos



Proyecto Fondeo Global

El objetivo del proyecto es ampliar los canales de financiación hacia entidades financieras no tradicionales (Entidades pequeñas), simplificar los procesos operativos y de registro de los Intermediarios Financieros grandes y de los que ya utilizan el redescuento individual en Finagro y facilitar la operación de Finagro (generar ahorros en su plataforma tecnológica).

Está pendiente definir el plan de trabajo.



Proyecto Garantías de Portafolio

Está pendiente definir su objetivo y plan de trabajo.



Proyecto Mecanismos de Crédito y de Garantías por Oferta

Está pendiente definir su objetivo y plan de trabajo.

Proyectos Estratégicos



Proyecto Diseño de Soluciones Tecnológicas

Está pendiente definir su objetivo y plan de trabajo.



Proyecto Mecanismos de Fondo y Garantías con Enfoque Territorial

Está pendiente definir su objetivo y plan de trabajo.



Proyecto Líneas de Crédito para la Financiación de Actividades para Certificaciones en Sostenibilidad

Está pendiente definir su objetivo y plan de trabajo.

Indicadores Plan Nacional de Desarrollo

Febrero 2023

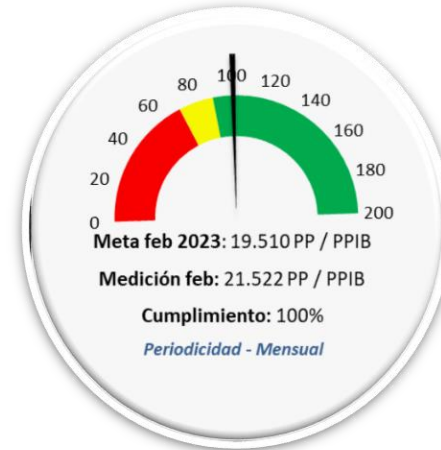


Indicadores PND



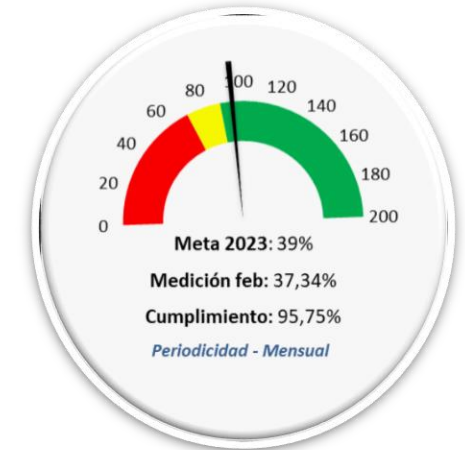
Operaciones de Crédito de Fomento del PP y PPIB

Con este indicador se busca medir el crecimiento del crédito de fomento agropecuario otorgado al Pequeño Productor - PP y Pequeño Productor de Bajos Ingresos - PPIB. La meta es registrar 1.822.365 operaciones en el cuatrienio (2023-2026), para este tipo de productores .



Inclusión de Nuevos PP y PPIB con acceso al crédito de fomento*

Con este indicador se busca identificar la cantidad de nuevos Pequeños Productores - PP y Pequeños Productores de Bajos Ingresos - PPIB con acceso al crédito de fomento, entendiendo como nuevo, persona natural o jurídica que no ha tenido crédito con FINAGRO. La meta del cuatrienio (2023 - 2026) son 440.000 nuevos beneficiarios clasificados como PP y PPIB.

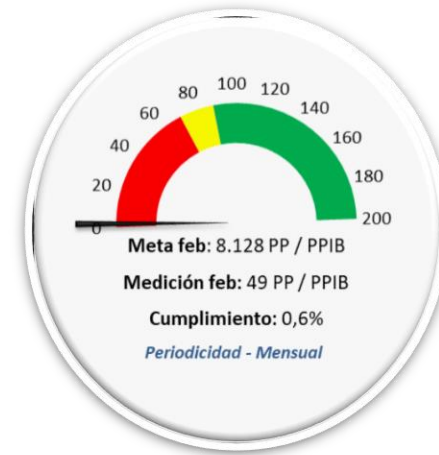


Porcentaje de participación de mujeres dentro de las operaciones de crédito agropecuario y rural

Con este indicador se busca medir la participación de las mujeres como personas naturales en el total de los créditos otorgados en condiciones FINAGRO, lo cual es clave para contribuir a la autonomía económica de las mujeres rurales. La meta para el final del cuatrienio es el 50%.

* Se registra un cumplimiento del 100% para aquellos indicadores y proyectos que presentaron un cumplimiento igual o superior a dicho valor.

Indicadores PND



PPIB asegurados con Incentivo al Seguro Agropecuario

Con este indicador se busca medir el número de Pequeños Productores - PP y Pequeños Productores de Bajos Ingresos - PPIB que han tomado Seguro Agropecuario con Incentivo. La meta para el cuatrienio (2023 - 2026) son 195.089 PP y PPIB con ISA.

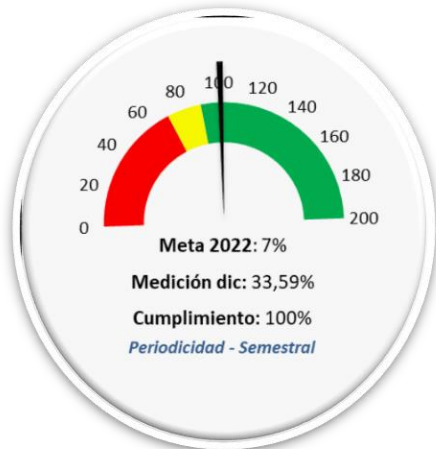
El indicador supone una distribución mensual igual para todo el año, con 4.064 PP y PPIB mensuales. Sin embargo, es importante indicar que la dinámica de los registros de incentivo no es homogénea a nivel mensual y tiene un rezago frente al aseguramiento real, dado que las aseguradoras deben recaudar la parte no subsidiada de la prima antes de poder realizar el cobro del incentivo. Adicionalmente, es importante mencionar que el Programa ISA 2023 no ha iniciado.

Indicadores Plan Marco de Implementación

Febrero 2023



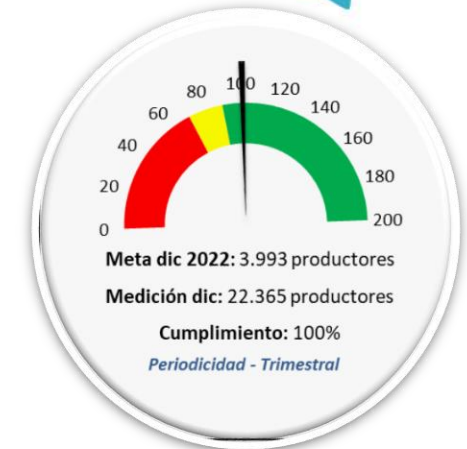
Indicadores PMI**



A.455 % de Hectáreas con Seguro de Cosecha Subsidiado para la Producción de la Economía Campesina, Familiar y Comunitaria *



A.455P % de Hectáreas con Seguro de Cosecha Subsidiado para la Producción de la Economía Campesina, Familiar y Comunitaria en Municipios PDET *



A.87 Productores Rurales con Cartera Vencida que Cuentan con Acompañamiento en el Uso de los Mecanismos de Normalización de Cartera *



A.87P Productores Rurales con Cartera Vencida que Cuentan con Acompañamiento en el Uso de los Mecanismos de Normalización de Cartera en Municipios PDET *



A.G.18 % de Mujeres que Obtuvieron el Crédito Blando *



A.G.5 % de mujeres que acceden a líneas de crédito especial para la compra de tierras *

* Se registra un cumplimiento del 100% para aquellos indicadores y proyectos que presentaron un cumplimiento igual o superior a dicho valor.

** Los indicadores del PMI son de medición trimestral, por lo que se reportan con corte a diciembre de 2022.

El desarrollo del *campo* colombiano tiene nombre, **FINAGRO**



Escanea el código QR para descargar **FINAGRO App** y lleva toda la información del agro en tus manos.

GET IT ON Google Play

Download on the App Store



MINISTERIO DE AGRICULTURA
Y DESARROLLO RURAL



SC 5828-1



CO-TR-ECCO-0201/20-MA



CO-ST-CER946787



131-1867-2000-10000000