



FINAGRO30
AÑOS

Portafolio
de **Servicios**

2020

CONTENIDO

¿Qué es FINAGRO?

¿Qué es el Crédito Agropecuario?

¿Cómo se tramita un Crédito FINAGRO?

Principales Productos y Servicios de FINAGRO

Productos

I. Crédito

1. ¿Qué se puede financiar con los recursos FINAGRO?
2. Actividades financiables
3. Condiciones financieras
4. Consideraciones operativas de los proyectos a financiar

II. Programas especiales de crédito

1. A Toda Máquina
2. Agroterritorial
3. Línea Especial de Crédito con Tasa Subsidiada - Agricultura por contrato.
4. Crédito Rotativo
5. Programas Especiales de Fomento y Desarrollo Agropecuario
6. Financiación de Proyectos ejecutados por Población en Situación Especial

III. Garantías y seguros

1. Fondo Agropecuario de Garantías - FAG
2. Incentivo al Seguro Agropecuario - ISA

PORTAFOLIO DE SERVICIOS

FINAGRO

FINAGRO presenta en este documento su portafolio donde resume los productos y servicios con los que cuenta para el sector agropecuario.

Encontrará entre otros, condiciones financieras, trámites, líneas de crédito, normatividad, incentivos, garantías y programas especiales que administra FINAGRO.

Esta es una guía de fácil consulta que mejorará el conocimiento y facilitará el acceso a los productos y servicios.

Dairo Estrada
Presidente

¿QUÉ ES FINAGRO?



El Fondo para el Financiamiento del Sector

Agropecuario es una entidad que promueve el desarrollo del sector rural colombiano, con instrumentos de financiamiento y desarrollo rural, estimulando la inversión.

Es una sociedad de economía mixta del orden nacional, organizada como establecimiento de crédito, con régimen especial, vinculada al Ministerio de Agricultura y Desarrollo Rural y vigilada por la Superintendencia Financiera de Colombia.

FINAGRO actúa como entidad de segundo piso, es decir, otorga recursos en condiciones de fomento a las entidades financieras, para que éstas a su vez otorguen créditos a proyectos productivos.

Por otro lado, administra instrumentos como el FAG, ICR, ISA, entre otros que impactan en el desarrollo de su proyecto productivo.

MISIÓN

Trabajamos por un campo incluyente, equitativo y sostenible, para generar mejor calidad de vida y bienestar a la población rural colombiana.

VISIÓN

Consolidarnos como la Entidad Financiera de Desarrollo del Sector Agropecuario y Rural Colombiano.

¿Qué es el crédito agropecuario y rural?

Es aquel que se otorga para ser utilizado en el territorio nacional, en los distintos eslabones de las cadenas productivas agropecuarias y rurales, así como en los servicios de apoyo y complementarios relacionados.



1.

El **productor** es quien elabora su proyecto, lo lleva a la entidad financiera y solicita un crédito línea FINAGRO

2.

La **entidad financiera** evalúa, aprueba y desembolsa el crédito



3.

La **entidad financiera** registra la solicitud en **FINAGRO**

4.

FINAGRO gira a la entidad financiera el monto aprobado



Principales Productos y Servicios de **FINAGRO**



Crédito

Se financia TODO lo que usted requiera en su proceso de producción agropecuaria, transformación, comercialización, servicios de apoyo, actividades rurales y microcrédito.

Línea Especial de Crédito –

LEC: programa especial por medio del cual se pueden financiar algunas actividades con una tasa más favorable para los productores.

Crédito de fomento

Brindamos crédito de fomento a los microempresarios y productores del sector agropecuario y rural para el desarrollo de sus actividades productivas.



Garantías

Cuando se adquiere un crédito agropecuario, la entidad financiera requiere garantías para respaldarlo. El FAG respalda esas obligaciones.



Microfinanzas rurales

Ofrecemos recursos para microempresarios del sector rural que deseen financiar actividades rurales de capital de trabajo necesarias para sus unidades productivas.



Educación Financiera

A través de aliados financieros y del sector, ofrecemos capacitación a productores y microempresarios para el manejo del crédito agropecuario y de sus empresas rurales y agropecuarias.



Incentivo al Seguro Agropecuario

Se reconoce un incentivo sobre el valor de la prima para los productores que adquieran un seguro agropecuario que les permita cubrirse ante eventuales riesgos.



ICR afectados por Aftosa

Incentivo a la Capitalización Rural

Se reconoce un porcentaje sobre el valor del crédito a productores ganaderos que desarrollan su actividad en las zonas afectadas y declaradas por el ICA.



Certificado al Incentivo Forestal

Se reconoce un incentivo sobre el valor correspondiente al establecimiento y mantenimiento de nuevas plantaciones forestales de tipo comercial.



Fondo de Inversiones de Capital de Riesgo

Para invertir en proyectos agropecuarios, agroindustriales y rurales conjuntamente con la inversión privada para desarrollar proyectos técnica, financiera, ambiental y socialmente viables, preferiblemente en zonas con limitaciones.




I. CRÉDITO


1. ¿Qué se puede financiar con los recursos FINAGRO?

TODAS las actividades agropecuarias y rurales, hasta el 100 % de los costos del proyecto, independientemente del tipo de productor.

2. Actividades financieras




Siembra, sostenimiento y cosecha de especies vegetales: producción de cultivos ciclo corto y cultivos perennes.




Transformación y comercialización de productos nacionales originados en cualquiera de los eslabones de las cadenas productivas agropecuarias y rurales


Actividades rurales: proyectos relacionados con artesanías, transformación de metales y piedras preciosas, turismo rural y minería.



Explotaciones pecuarias, acuícolas, piscícolas, especies menores y zootecnia: compra y explotación de especies animales, en cualquier esquema tecnológico. La financiación se determina acorde con la capacidad instalada de las granjas o predios que conforman la unidad productiva.



Prestación de servicios de apoyo y complementarios requeridos en cualquiera de los eslabones de las cadenas productivas agropecuarias y rurales: adquisición de insumos y equipos requeridos para la prestación y ejecución directa de servicios y labores de apoyo a la actividad productiva agropecuaria.



Capitalización, compra y creación de empresas: necesidades de capital a personas para la compra, constitución o incremento del capital social de empresas (personas jurídicas) cuyo objeto social tenga que ver con el desarrollo de actividades agropecuarias, acuícolas, de pesca o actividades rurales en Colombia.

Investigación, asistencia técnica y certificaciones unidades productivas: infraestructura, dotación de maquinaria y equipos para investigación, así como los costos para la realización de estudios de factibilidad en proyectos. Igualmente la obtención y renovación de certificaciones en normas estandarizadas.

Factoring Agropecuario: financiación hasta el 100% del valor total de las facturas de venta con vencimiento o plazo para pago futuro, de productos agropecuarios desarrollados por los productores, transformadores, comercializadores y prestadores de servicios de apoyo a la producción.

Compra de tierras, construcción o mejoramiento de vivienda rural: se financian los costos de la compra de tierras, para uso en la producción de bienes agropecuarios y acuícolas.



Actividades complementarias: adquisición de maquinaria y equipo nuevo o usado, recolección y beneficio, así como su reparación. Acondicionamiento del estado físico y químico de los suelos, sistemas de riego, drenaje, control de inundaciones y las obras civiles para el manejo del recurso hídrico. Inversiones a nivel extra predial que sean requeridas para asegurar la plena operatividad del respectivo sistema, incluida la compra de terrenos y el pago de servidumbres. Infraestructura de producción agrícola y pecuaria, así como su reparación.

Operaciones de Leasing: todos los destinos pueden ser financiables mediante operaciones de *Leasing* con opción de compra u operaciones de *Leasing* operativo o arrendamiento sin opción de compra.



Capital de Trabajo - Unidad

Productiva Campesina: costos requeridos para la explotación de la unidad productiva de los pequeños y medianos productores. El monto máximo de crédito es el equivalente a 20 smmlv para pequeños productores, y de 50 smmlv para medianos productores.

Tarjeta agropecuaria: Los cupos aprobados deben ser utilizados por los beneficiarios en compra de insumos, pago de primas de seguro agropecuario y/o toma de coberturas.

Compra de insumos: se financia la compra de los insumos requeridos para el desarrollo de cualquier actividad agropecuaria y rural

Normalización de cartera: contempla las alternativas que tienen los productores que desarrollan proyectos en sector agropecuario o rural, con el fin de normalizar sus pasivos registrados en FINAGRO, cuando se han visto afectados sus flujos de caja iniciales.

- Reestructuración
- Consolidación de pasivos
- Compra de cartera
- Refinanciación
- Tratamiento especial de las obligaciones por secuestro o victimización de sus titulares

Plazos y periodos de gracia

Los plazos para los créditos por capital de trabajo son hasta 36 meses. Los plazos para los créditos de inversión dependen del ciclo vegetativo de la actividad a financiar o del flujo de caja del proyecto.

Monto máximo a financiar

Hasta 100%

Condiciones financieras vigentes año 2020

| Tipo de Productor | Activos (\$) | Monto máx. de crédito | Tasa indexada a DTF | | Tasa indexada a IBR | | | |
|---|--|---|------------------------------|---|-----------------------------------|---|-----------------------------|-----------------------------------|
| | | | Tasa de redescuento | Tasa de interés | Tasa de redescuento | Tasa de interés | | |
| Pequeño | Hasta 284 smmlv Hasta \$249'296.052 | Hasta \$174'507.236 | DTF - 2.5% (e.a.) | Hasta DTF +7% (e.a.) | IBR (nominal) - 2.6%) | Hasta IBR (nominal) + 6.7% | | |
| Joven rural | Hasta \$174'507.236 | | | | | | Hasta DTF +5% (e.a.) | Hasta IBR (nominal) + 4.8% |
| Comunidades negras | | | | | | | | |
| Mujer rural bajos ingresos | | | | | | | | |
| Mediano | Hasta 5.000 smmlv De \$249'296.052 Hasta \$4.389'015.000 | Según proyecto | DTF +1% (e.a.) | Hasta DTF +10%(e.a.) | IBR (nominal) + 0.9% | Hasta IBR (nominal) Hasta + 9.5% | | |
| Gran | Superior 5.000 smmlv Superior a \$4.389'015.000 | | DTF +2% (e.a.) | Hasta DTF +10% (e.a.) | IBR (nominal) + 1.9% | Hasta IBR (nominal) Hasta + 9.5% | | |
| MIPYMES | Hasta 30.000 smmlv \$26.334'090.000 | | | | | | | |
| Esquema Asociativo | 50% del área o número conformada por pequeños productores | | DTF - 3.5% (e.a.) | Hasta DTF +5% (e.a.) | IBR (nominal) - 3.5% | Hasta IBR (nominal) Hasta + 4.8% | | |
| Crédito individual vinculado a esquema asociativo | Según tipo de productor | | DTF - 3.5% (e.a.) | Hasta DTF +5% (e.a.) | IBR (nominal) - 3.5% | Hasta IBR (nominal) + 4.8% | | |
| Esquema de integración | Según tipo de productor | | DTF - 1% (e.a.) | Hasta DTF +7% (e.a.) | IBR (nominal) - 1.1% | Hasta IBR (nominal) + 6.7% | | |
| Víctimas del conflicto armado interno | Individual o Asociativo | DTF - 3.5% (e.a.) | Hasta DTF +2% (e.a.) | IBR (nominal) - 3.5% | Hasta IBR (nominal) + 1.9% | | | |
| Población reinsertada y vinculada a programas de desarrollo alternativo | Individual o Asociativo | DTF - 2.5% (e.a.) | Hasta DTF +10% (e.a.) | IBR (nominal) - 2.6% | Hasta IBR (nominal) + 9.5% | | | |
| Entes territoriales | Departamentos, Distritos y Municipios | | | | | | | |
| Microcrédito | MICROEMPRESA: Persona N/J con Activos hasta \$438'901.500 y planta de personal no superior a 10 trabajadores | Hasta \$21'945.075 Red. Hasta \$7'022.424 Sus. | DTF + 1% (e.a.) | Acordada entre IF y cliente sin superar la máxima legal, sin perjuicio de honorarios y comisiones. Artículo 39 - Ley 590/2000 | IBR (nominal) + 0,9% | Acordada entre IF y cliente sin superar la máxima legal, sin perjuicio de honorarios y comisiones. Artículo 39 - Ley 590/2000 | | |

Consideraciones operativas de los proyectos a financiar

Los proyectos financiados y registrados ante FINAGRO, deben contemplar uno o varios destinos así como uno o varios productos relacionados.

Destino:

Se entiende por destino de crédito, la finalidad específica para la cual se utilizará el dinero producto del crédito. Los códigos de destino son:

PRODUCCIÓN CULTIVOS DE CICLO CORTO

| Código | Destino | Código | Destino | Código | Destino |
|--------|------------------|--------|------------------|---------|------------------------------------|
| 131250 | Achira | 121180 | Cebolla de hoja | 121600 | Pepino |
| 133060 | Ahuyama | 121610 | Champiñones | 134010 | Pimentón |
| 121030 | Ají | 134000 | Coliflor | 121880 | Plantas medicinales y ornamentales |
| 124000 | Ají Tabasco | 121620 | Estropajo | 110000 | Producción semillas Cultivos C. C. |
| 121060 | Ajo | 121510 | Fresas | 134020 | Quinua |
| 111050 | Ajonjolí | 111350 | Frijol | 121420 | Remolacha |
| 121070 | Alcachofa | 151920 | Guatila | 121390 | Repollo |
| 111100 | Algodón | 121270 | Haba | 121580 | Sandía |
| 133070 | Apio | 121300 | Habichuela | 111550 | Sorgo |
| 131050 | Arracacha | 121330 | Lechuga | 111600 | Soya |
| 111150 | Arroz riego | 182000 | Maíz amarillo | 121680 | Tabaco negro |
| 111200 | Arroz secano | 185000 | Maíz blanco | 121690 | Tabaco rubio |
| 121090 | Arveja | 131150 | Malanga o yautía | 121450 | Tomate |
| 111250 | Avena | 111450 | Maní | 111650 | Trigo |
| 133080 | Brócoli | 121570 | Melón | 131200 | Yuca |
| 133090 | Calabaza | 131100 | Ñame | 121480 | Zanahoria |
| 111300 | Cebada | 121630 | Otros Cultivos | *920001 | Cannabis Medicinal e Industrial |
| 121150 | Cebolla cabezona | 111500 | Papa | | |

Cultivos de ciclo corto: ciclo de producción menor a dos años y su cosecha agota el cultivo.

Para su financiación, es necesario tener en cuenta lo siguiente:

- Plazos hasta 36 meses.
- En cultivos de ciclo corto entre uno y dos años de periodo vegetativo, la amortización a capital se podrá pactar al vencimiento.
- Los cultivos que no cuenten con código de destino específico se clasificarán en el 121630- Otros Cultivos

*Para la financiación de este destino de crédito (920001) se debe tener en cuenta la regulación aplicable, incluida la licencia de siembra expedida por el Ministerio de Justicia y licencia para la producción de derivados del cannabis medicinal e industrial expedida por el INVIMA.



PLANTACIÓN Y MANTENIMIENTO DE CULTIVOS PERENNES

| Código | Destino | Código | Destino |
|--------|---|--------|---|
| 151310 | Aguacate | 151940 | Mangostino |
| 152000 | Aguacate Hass | 151750 | Manzano |
| 151950 | Arándano | 151370 | Maracuyá |
| 151320 | Badea | 151020 | Marañón |
| 141420 | Banano | 151380 | Mora |
| 151150 | Bosques | 151760 | Morera |
| 130001 | Brevo | 144000 | Otros cultivos mediano rendimiento |
| 151050 | Cacao | 151800 | Otros cultivos tardío rendimiento |
| 141100 | Café | 151330 | Otros frutales perennes |
| 141090 | Caña de azúcar | 151250 | Palma de aceite |
| 141060 | Caña panelera | 151410 | Palma de chontaduro |
| 142000 | Cardamomo | 151200 | Palma de coco |
| 151300 | Caucho | 151390 | Papaya |
| 151910 | Cholupa | 151930 | Papayuela |
| 151100 | Ciruelo | 241150 | Pastos y forrajes |
| 151340 | Cítricos | 151130 | Pero |
| 151160 | Cultivos de silvopastoreo | 141280 | Piña |
| 141700 | Cultivos, mantenimiento etapa improductiva (Perennes) | 241290 | Pitahaya |
| 151350 | Curuba | 141430 | Plátano |
| 151120 | Durazno | 151051 | Renovación cacao |
| 151400 | Espárragos | 141101 | Renovación café por siembra |
| 151550 | Feijoa | 141525 | Renovación café por zoca |
| 141450 | Fique | 141150 | Renovación cafetales envejecidos |
| 141600 | Flores | 151052 | Renovación cultivos envejecidos de cacao |
| 151640 | Granadilla | 151403 | Renovación cultivos perennes por Afectación Fitosanitaria |
| 151650 | Guanábana | 141421 | Renovación de banano |
| 130003 | Guayaba | 151251 | Renovación palma de aceite |
| 151630 | Gulupa | 141550 | Tomate de árbol |
| 151610 | Lima tahití | 141300 | Vid |
| 151360 | Lulo | 151620 | Uchuva |
| 151600 | Macadamia | | |
| 151700 | Mango | | |

▸ **Plazo y periodo de gracia: Sin límite**

SOSTENIMIENTO AGRÍCOLA

| Código | Destino |
|--------|---|
| 132420 | Frutales perennes – Sostenimiento |
| 131400 | Otros cultivos perennes - Sostenimiento |
| 133010 | Plátano - Sostenimiento |
| 132310 | Sostenimiento café |
| 132220 | Sostenimiento caña de azúcar |
| 132200 | Sostenimiento caña panelera |
| 132060 | Sostenimiento caucho |
| 132040 | Sostenimiento de Banano |
| 132050 | Sostenimiento de cacao |
| 132250 | Sostenimiento forestales |
| 132150 | Sostenimiento palma de aceite |
| 132600 | Sostenimiento pastos y forrajes |
| 132270 | Viveros |

► **Plazo: Hasta 36 meses**

COMPRA DE ANIMALES Y RETENCIÓN DE VIENTRES

| Código | Destino |
|--------|---|
| 234050 | Avicultura engorde (hasta 36 meses) |
| 245050 | Apicultura, especies menores y zootecnia |
| 244100 | Avicultura |
| 260000 | Biotecnológica |
| 253450 | Bovinos y Bufalinos Machos |
| 245200 | Compra animales de labor |
| 245150 | Compra ovinos y caprinos |
| 245100 | Cría de porcinos |
| 253700 | Equinos, Asnales y Mulares reproductores machos y hembras |
| 241160 | Compra de Porcinos Puros |
| 245280 | Reproducción para acuicultura y camaronicultura |
| 253061 | Retención de vientres ganado bovino |
| 253062 | Retención de vientres ganado bufalino |
| 253050 | Retención vientres bovinos leche y búfalos |
| 253000 | Retención vientres bovinos cría y D.P. |
| 253100 | Vientres bovinos comerciales leche |
| 253405 | Vientres bovinos puros cría y D.P. |
| 253105 | Vientres bovinos puros leche |
| 253400 | Vientres bovinos y bufalinos comerciales cría y D.P. |

► **Plazo: Sin límite**

SOSTENIMIENTO PECUARIO

| Código | Destino |
|--------|---|
| 234100 | Avicultura huevos |
| 234220 | Codornices huevos |
| 235100 | Compra conejos y curies |
| 235050 | Porcinos ceba |
| 237300 | Sostenimiento de Porcinos |
| 237350 | Sostenimiento acuicultura engorde |
| 237060 | Sostenimiento bovinos leche y bufalinos |
| 237280 | Sostenimiento ceba bovina |
| 237050 | Sostenimiento de bovinos Cría y doble propósito |
| 237290 | Sostenimiento de equinos, asnales y mulares |
| 234230 | Sostenimiento especies menores y zootecnia |
| 237400 | Sostenimiento pesca |

► **Plazo: Hasta 36 meses**

INFRAESTRUCTURA, MAQUINARIA Y EQUIPOS PARA USO AGRÍCOLA, PECUARIO Y DE TRANSFORMACIÓN, REGO Y DRENAJE Y ADECUACIÓN DE TIERRAS

| Código | Destino | Plazo |
|--------|---|------------|
| 105002 | Adecuación de tierras para uso agropecuario | Sin límite |
| 347400 | Bodegas | |
| 447100 | Combinadas nuevas | |
| 651000 | Compra de equipos y programas informáticos | |
| 641150 | Compra de transporte especializado | |
| 641160 | Compra de transporte no especializado nuevo | |
| 347050 | Construcción beneficiaderos de café | |
| 347350 | Construcción carretables y puentes | |
| 347480 | Construcción infraestructura agrícola | |
| 347490 | Construcción infraestructura para la producción pecuaria | |
| 347200 | Construcción infraestructura pesquera y acuícola para la producción pecuaria | |
| 547500 | Construcción obras civiles control de inundaciones | |
| 547450 | Construcción obras civiles para drenaje | |
| 547400 | Construcción obras civiles para riego | |
| 547410 | Construcción obras civiles para suministro de agua - Producción pecuaria o acuícola | |
| 347080 | Construcción trapiches paneleros | |
| 206011 | Construcción y compra de infraestructura para la transformación | |
| 206003 | Construcción y compra de infraestructura para forestales para la transformación | |
| 307003 | Construcción y compra de infraestructura para forestales para la comercialización | |
| 307014 | Construcción y compra de infraestructura para la comercialización | |
| 347300 | Electrificación | |
| 447600 | Equipo y maquinaria usada | |
| 447350 | Equipos nuevos para acuicultura y pesca | |
| 547060 | Equipos e implementos nuevos manejo recurso hídrico en proyectos pecuarios, acuícolas y pesca | |

| Código | Destino | Plazo |
|--------|--|------------|
| 447300 | Equipos forestales nuevos para la producción agrícola | Sin límite |
| 447250 | Equipos nuevos para producción pecuaria | |
| 547070 | Equipos usados o reparación de equipos manejo recurso hídrico en proyectos pecuarios, acuícolas y de pesca | |
| 105001 | Equipos y sistemas nuevos para riego y drenaje | |
| 547080 | Equipos y sistemas usados para riego y drenaje | |
| 447200 | Implementos y equipos nuevos para la producción agrícola | |
| 447150 | Maquinaria pesada nueva para uso agropecuario | |
| 641050 | Maquinaria y equipos | |
| 650000 | Maquinaria y equipos usados | |
| 447510 | Otros equipos de apoyo nuevos para la actividad agropecuaria | |
| 447500 | Reparación de maquinaria y embarcaciones | |
| 641200 | Reparación de maquinaria y equipos | |
| 347485 | Reparación infraestructura agrícola | |
| 347495 | Reparación infraestructura pecuaria | |
| 347210 | Reparación infraestructura pesquera y acuícola | |
| 307017 | Reparación Infraestructura y maquinaria para la comercialización | |
| 206013 | Reparación Infraestructura y maquinaria para la transformación | |
| 547420 | Reparación obras civiles manejo recurso hídrico en proyectos pecuarios, acuícolas y pesca | |
| 547430 | Reparación obras civiles para riego, drenaje y control de inundaciones | |
| 447050 | Tractores nuevos | |
| 641100 | Unidades y redes de frío | |
| 920000 | Fuentes de energía No Convencionales | |
| 547440 | Corrección química de suelos | |



CAPITAL DE TRABAJO - TRANSFORMACIÓN Y COMERCIALIZACIÓN

| Código | Destino | Plazo |
|--------|---|----------|
| 307016 | Anticipo a productores por parte de los comercializadores | 36 meses |
| 206014 | Anticipo a productores por parte de los transformadores | |
| 307010 | Comercialización de ganado | |
| 206012 | Costos operativos y de funcionamiento para la transformación | |
| 307015 | Costo operativos y de funcionamiento para la comercialización | |

CAPITAL DE TRABAJO - SERVICIOS DE APOYO A LA PRODUCCIÓN

| Código | Destino | Plazo |
|--------|---|----------|
| 408008 | Costos operativos y de funcionamiento para los servicios de apoyo para la producción agropecuaria | 36 meses |
| 408009 | Costos operativos y de funcionamiento para los servicios de apoyo para la transformación | |
| 408010 | Costos operativos y de funcionamiento para los servicios de apoyo para la comercialización | |
| | | |

INFRAESTRUCTURA, MAQUINARIA Y EQUIPOS PARA SERVICIOS DE APOYO A LA PRODUCCIÓN

| Código | Destino | Plazo |
|--------|--|------------|
| 741060 | Compra de maquinaria y equipos nuevos o usados para servicios de apoyo | Sin límite |
| 741300 | Construcción, Compra de Infraestructuras para servicios de apoyo | |
| 741250 | Infraestructura de producción e insumos | |
| 741050 | Maquinaria y equipos producción insumos | |
| 741100 | Redes frío | |
| 741260 | Reparación de Infraestructuras para servicios de apoyo | |
| 741110 | Reparación Redes de frío | |

COMPRA DE TIERRAS, CONSTRUCCIÓN O MEJORAMIENTO DE VIVIENDA RURAL

| Código | Destino | Plazo |
|--------|---|------------|
| 841170 | Compra de tierra para uso agropecuario | Sin límite |
| 347100 | Construcción Campamentos | |
| 841050 | Construcción vivienda campesina | |
| 190000 | Gastos para la formalización de tierras | |
| 841100 | Reparación de vivienda campesina | |

SOSTENIMIENTO UNIDAD PRODUCTIVA Y MICROCRÉDITO RURAL

| Código | Destino | Plazo |
|--------|--|----------|
| 191000 | Prima seguro agropecuario | 36 meses |
| 165000 | Capital de Trabajo Microcrédito rural | |
| 160000 | Capital de Trabajo Unidad Productiva Campesina | |

INFRAESTRUCTURA Y EQUIPOS PARA ACTIVIDADES RURALES Y COMPRA DE INSUMOS

| Código | Destino | Plazo |
|--------|--|------------|
| 320000 | Adquisición de insumos | 36 meses |
| 910004 | Equipos para comercialización artesanías | Sin límite |
| 910001 | Infraestructura, maquinaria y equipos para la producción de artesanías | Sin límite |
| 910012 | Infraestructura, maquinaria y equipos para minería | Sin límite |
| 910009 | Infraestructura, maquinaria y equipos para turismo rural | Sin límite |

CAPITAL DE TRABAJO - ACTIVIDADES RURALES Y FACTORING AGROPECUARIO

| Código | Destino | Plazo |
|--------|---|------------|
| 129978 | Capital de Trabajo Agropecuario y Rural | 36 meses |
| 900004 | Comercialización de metales y piedras preciosas | 36 meses |
| 900006 | Extracción y comercialización minera capital de trabajo | Sin límite |
| 632301 | Factoring Agropecuario | 24 meses |
| 900001 | Producción y comercialización de artesanías | Sin límite |
| 900005 | Turismo rural capital de trabajo | 36 meses |

NORMALIZACIÓN DE CARTERA

| Código | Destino | Plazo |
|--------|--------------------------------|------------|
| 188000 | Compra de cartera | Sin límite |
| 611700 | Pago de pasivos financieros | Sin límite |
| 611600 | Pago de pasivos no financieros | Sin límite |
| 611300 | Refinanciación | N/A |

CAPITALIZACIÓN Y CREACIÓN DE EMPRESAS, ASISTENCIA TÉCNICA, CERTIFICACIONES UNIDADES PRODUCTIVAS

| Código | Destino | Plazo |
|--------|--|------------|
| 611150 | Capitalización y creación de empresas | Sin límite |
| 841250 | Asistencia técnica | |
| 841300 | Certificaciones de buenas prácticas, de origen, ISO, normas nacionales o internacionales | |
| 841200 | Investigación tecnológica | |






Producto Relacionado

Se entiende por producto relacionado **el sector productivo hacia el cual está orientado el destino** a financiar por parte del beneficiario del crédito.

Los códigos de producto relacionado son:

| Código | Producto | Código | Producto | Código | Producto |
|--------|---------------------------------|--------|----------------------|--------|--|
| 131250 | Achira | 121510 | Fresas | 110000 | Producción Semillas |
| 151310 | Aguacate | 111350 | Frijol | 121420 | Remolacha |
| 121030 | Ají | 151640 | Granadilla | 121390 | Repollo |
| 121060 | Ajo | 151650 | Guanábana | 121580 | Sandía |
| 111050 | Ajonjolí | 157000 | Gulupa | 111550 | Sorgo |
| 121070 | Alcachofa | 121270 | Haba | 111600 | Soya |
| 111100 | Algodón | 121300 | Habichuela | 121680 | Tabaco negro |
| 131050 | Arracacha | 121330 | Lechuga | 121690 | Tabaco Rubio |
| 111150 | Arroz con riego | 151610 | Lima Tahití | 121450 | Tomate |
| 111200 | Arroz seco | 151360 | Lulo | 141550 | Tomate de árbol |
| 121090 | Arveja | 151600 | Macadamia | 141300 | Vid |
| 111250 | Avena | 111400 | Maíz | 151620 | Uchuva |
| 151320 | Badea | 131150 | Malanga o Yautía | 131200 | Yuca |
| 141420 | Banano | 151700 | Mango | 121480 | Zanahoria |
| 141440 | Bananito | 111450 | Maní | 245280 | Acuicultura especies diferente a camarón |
| 151150 | Bosques | 151750 | Manzano | 245290 | Acuicultura de Camarón |
| 151050 | Cacao | 151370 | Maracuyá | 245050 | Apicultura |
| 141100 | Café | 151020 | Marañón | 234050 | Avicultura engorde |
| 141090 | Caña de Azúcar | 111800 | Material vegetal | 234100 | Avicultura Huevos Comercial |
| 141060 | Caña Panelera | 121570 | Melón | 244100 | Avicultura Huevos Reproductoras |
| 142000 | Cardamomo | 151380 | Mora | 234220 | Avicultura codornices |
| 151300 | Caucho | 151760 | Morera | 244200 | Avicultura patos |
| 111650 | Cebada | 131100 | Ñame | 244150 | Avicultura pavos |
| 121150 | Cebolla cabezona | 111900 | Otros Cereales | 235100 | Conejos y Curies |
| 121180 | Cebolla de hoja | 144050 | Otros Cultivos | 237280 | Ganadería de ceba |
| 121610 | Champiñones | 151330 | Otros Frutales | 253400 | Ganadería Cría y Doble Propósito |
| 151100 | Ciruelo | 112000 | Otras Hortalizas | 253100 | Ganadería Leche |
| 151340 | Cítricos | 111950 | Otras Oleaginosas | 245150 | Ovinos y Caprinos |
| 151200 | Cocotero | 151250 | Palma aceitera | 237400 | Pesca |
| 151350 | Curuba | 151270 | Palma de iraca | 245100 | Porcinos |
| 151120 | Durazno | 111500 | Papa | 234230 | Otras Especies Menores |
| 151400 | Espárragos | 151390 | Papaya | 245250 | Zoocría |
| 121620 | Estropajo | 121600 | Pepino | 237290 | Equinos |
| 151550 | Fejoa | 151130 | Pero | | |
| 141451 | Fique | 141280 | Piña | | |
| 121700 | Flores tropicales – Ciclo Corto | 241290 | Pitahaya | | |
| | Flores tropicales – Perennes | 121880 | Plantas Medicinales | | |
| 141600 | | 131110 | Plantas Ornamentales | | |
| | | 141430 | Plátano | | |



| Código | Producto |
|--------|---|
| 661100 | Algodón - Transformación y/o Comercialización |
| 661150 | Arroz -Transformación y/o Comercialización |
| 661700 | Flores - Transformación y/o Comercialización |
| 661350 | Frijol - Transformación y/o Comercialización |
| 662000 | Hortalizas - Transformación y/o Comercialización |
| 661400 | Maíz - Transformación y/o Comercialización |
| 661500 | Papa - Transformación y/o Comercialización |
| 661550 | Sorgo - Transformación y/o Comercialización |
| 661600 | Soya - Transformación y/o Comercialización |
| 661680 | Tabaco - Transformación y/o Comercialización |
| 661200 | Yuca - Transformación y/o Comercialización |
| 661900 | Otros cereales - Transformación y/o Comercialización |
| 661950 | Otras oleaginosas - Transformación y/o Comercialización |
| 662050 | Otros tubérculos - Transformación y/o Comercialización |
| 661420 | Banano - Transformación y/o Comercialización |
| 661511 | Bosques - Transformación y/o Comercialización |
| 661510 | Cacao - Transformación y/o Comercialización |
| 661411 | Café - Transformación y/o Comercialización |
| 661410 | Caña de azúcar - Transformación y/o Comercialización |
| 661460 | Caña panelera - Transformación y/o Comercialización |
| 661513 | Caucho - Transformación y/o Comercialización |
| 661540 | Cítricos - Transformación y/o Comercialización |
| 661512 | Palma aceitera - Transformación y/o Comercialización |
| 661414 | Plátano - Transformación y/o Comercialización |
| 661413 | Uva - Transformación y/o Comercialización |
| 661440 | Otros Frutales - Transformación y/o Comercialización |
| 661530 | Otros cultivos - Transformación y/o Comercialización |
| 672451 | Carne de cerdo - Transformación y/o Comercialización |
| 672340 | Carne de pollo - Transformación y/o Comercialización |
| 672534 | Carne bovina - Transformación y/o Comercialización |
| 672342 | Carne otras especies - Transformación y/o Comercialización |
| 672341 | Huevos - Transformación y/o Comercialización |
| 672531 | Leche bovina - Transformación y/o Comercialización |
| 672450 | Leche otras especies - Transformación y/o Comercialización |
| 672452 | Pescado cultivado diferente a camarón - Transformación y/o Comercialización |

| Código | Producto |
|--------|--|
| 672490 | Camarón de cultivo - Transformación y/o Comercialización |
| 672374 | Pesca - Transformación y/o Comercialización |
| 740001 | Almacenaje de productos a temperatura ambiente |
| 740002 | Almacenaje de productos a temperatura controlada |
| 740003 | Alquiler de maquinaria |
| 740004 | Biotecnología acuícola |
| 740005 | Biotecnología agrícola |
| 740006 | Biotecnología pecuaria |
| 740007 | Centros de Acopio o Comercialización |
| 740008 | Centros de asistencia técnica |
| 740009 | Comercialización insumos |
| 740010 | Comercialización maquinaria y equipos |
| 740011 | Empresas prestadoras de servicios al sector |
| 740012 | Organización de Productores |
| 740013 | Producción insumos |
| 740014 | Producción maquinaria y equipos |
| 900001 | Artesanías |
| 900006 | Minería |
| 160000 | Producción Economía Campesina |
| 900003 | Transformación de metales y piedras preciosas |
| 160001 | Microcrédito unidad económica familiar |
| 900005 | Turismo rural |
| 900002 | Artesanías |
| 900004 | Metales y piedras preciosas |
| 900007 | Minería |
| 191000 | Prima Seguro Agropecuario |
| 129979 | Actividad Mixta Agropecuaria y Rural |

II. PROGRAMAS ESPECIALES DE CRÉDITO

A través de los programas especiales de crédito, financiamos las actividades desarrolladas por los productores agropecuarios y rurales, con tasas de interés especiales y más favorables para estos.

*Verifique la disponibilidad de estos recursos y las condiciones financieras y actividades sujetas a este beneficio en nuestra página web

<https://www.finagro.com.co/l%C3%ADneas-especiales-de-cr%C3%A9dito>

1. Línea Especial de Crédito - LEC

A toda máquina e infraestructura sostenible

RECURSOS AGOTADOS

Actividades financieras

- ▶ Compra de maquinaria nueva de uso agropecuario
- ▶ Adecuación de tierras e infraestructura
- ▶ Corrección química y física de suelos
- ▶ Sistemas de riego y control de inundaciones
- ▶ Equipos de recurso hídrico
- ▶ Infraestructura para procesos de producción
- ▶ Infraestructura para procesos de transformación y comercialización
- ▶ Fuentes de energía alternativa (eólica, solar y biomasa)

A TODA MÁQUINA
E INFRAESTRUCTURA SOSTENIBLE
Tasa subsidiada - Amplios plazos



Condiciones financieras

| Tipo de Productor | Tasa de Redescuento | Subsidio | Tasa de interés con subsidio*** | **Subsidio adicional | Tasa de Interés con subsidio adicional |
|-------------------|-------------------------------|----------|---|----------------------|---|
| Pequeño | DTF - 3,5% e.a. *IBR -3.5% | 3% e.a. | Hasta DTF + 5% e.a. Hasta *IBR +4.8% | 1% e.a. | Hasta DTF + 1% e.a. Hasta *IBR +0.9% |
| Mediano | DTF e.a. *IBR | 3% e.a. | Hasta DTF + 6% e.a. Hasta *IBR +5.9% | 1% e.a. | Hasta DTF + 2% e.a. Hasta *IBR +1.9% |
| Grande | DTF + 1% e.a. *IBR +0.9% | 3% e.a. | Hasta DTF + 7% e.a. Hasta *IBR +6.7% | 1% e.a. | Hasta DTF + 3% e.a. Hasta *IBR +2.9% |

*IBR y Spread en términos nominales

**Subsidio adicional si cumple con cualquiera de estas actividades asociadas a la infraestructura y equipos de manejo del recurso hídrico (riego y drenaje) o fuentes de energía alternativa (eólica, solar, biomasa), así comocuando el productor haya implementado la facturación electrónica.

El crédito será entre cinco (5) a ocho (8) años. - Subsidio será hasta de ocho (8) años. - El periodo de gracia será hasta de un (1) año.

*** Nueva tasa de interés con recursos Finagro

Verifique la disponibilidad de estos recursos, las condiciones financieras y actividades sujetas a este beneficio en nuestra página web

<https://bit.ly/3aGLW7e>



2. **AGRO**TERRITORIAL

Se podrán conceder operaciones de crédito en cabeza de departamentos, distritos y municipios, para financiar proyectos que contemplen: equipos, maquinarias e implementos para uso agropecuario, infraestructura y equipos para transformación y comercialización, vías terciarias, inversión para proyectos de riego, transporte especializado, electrificación y que se dirijan a la formación de bienes públicos en apoyo a pequeños y medianos productores agropecuarios, forestales, acuícolas, y de pesca de sus territorios.

CONDICIONES FINANCIERAS:

| | |
|----------------------------|---|
| TASA DE REDESCUENTO | DTF -2.5% E.A. o IBR (nominal) - 2.6% |
| TASA DE INTERÉS | HASTA DTF+10% E.A. o hasta IBR(nominal) + 9.5% |
| FAG | Según nivel de activos por tipo de productor (80%, 60% o 50%) |
| ICR | SIN ACCESO |
| LEC | SIN ACCESO |

ALGUNOS PROYECTOS FINANCIABLES:

- ▶ Equipos, maquinarias e implementos para uso agropecuario (tractores, combinadas, retroexcavadoras, maquinaria amarilla, entre otros)
- ▶ Infraestructura y equipos para transformación y comercialización (trapiches, beneficiaderos, bodegas, centros de acopio, plazas de mercado, frigoríficos, entre otros)
- ▶ Vías terciarias o rurales
- ▶ Inversión para proyectos de riego y drenaje en el sector agropecuario.
- ▶ Transporte especializado para el sector agropecuario.
- ▶ Electrificación.



3. Línea Especial de Crédito - LEC con tasa subsidiada Agricultura por contrato



Con el programa **Coseche y Venta a la fija**, productores agropecuarios que demuestren que tienen vendida la producción con el respectivo contrato u orden de compra, podrán acceder a esta línea para atender las necesidades de capital de trabajo.

Actividades financiables

- ▶ Siembra de cultivos de ciclo corto
- ▶ Sostenimiento de cultivos perennes y de producción agropecuaria
- ▶ Comercialización de productos agropecuarios



Requisitos

Oferta



Demanda



El productor debe acreditar ante el Intermediario Financiero la suscripción de un contrato u orden de compra con los siguientes requisitos:

- ▶ El objeto del contrato u orden de compra deberá ser la comercialización, compra y/o suministro de productos agropecuarios futuros con un tercero.
- ▶ La terminación del contrato de comercialización u orden de compra no podrá producirse antes del vencimiento del plazo del crédito.
- ▶ Precio o un sistema de cálculo del precio y la cantidad
- ▶ Podrá vincular al intermediario financiero como beneficiario del pago ceder a su favor los derechos económicos de los contratos



Condiciones financieras

| Tipo de Productor | Tasa de Redescuento | Tasa de interés hasta | Subsidio a la tasa |
|-----------------------------|--------------------------------|--|--------------------|
| Pequeño | DTF - 2.5% e.a. *IBR - 2.6% | Hasta DTF - 1% e.a. Hasta *IBR - 1.1% | 7% e.a. |
| Mediano | DTF + 1% e.a. *IBR + 0.9% | Hasta DTF + 1% e.a. Hasta *IBR + 0.9% | 6% e.a. |
| Esquemas Asociativos | DTF - 2.5% e.a. *IBR - 2.6% | Hasta DTF - 1% e.a. Hasta *IBR - 1.1% | 7% e.a. |

*IBR y Spread en términos nominales

Control de Inversión



El control y seguimiento de esta línea se surtirá:

- ▶ Con la Información suministrada al Intermediario Financiero por parte del comprador o productor, sobre la financiación.
- ▶ Mediante el pago del comprador por cuenta del productor

Pago de subsidio

El intermediario financiero definirá la forma que se realizará el pago del subsidio ente las siguientes opciones

- ▶ El pago del subsidio se podrá incluir en la amortización de crédito según el plan de pago del crédito
- ▶ Se podrá realizar para aquellos casos en los que le intermediario financiero haya sido informado por alguna de las partes del cumplimiento del contrato o cuando el intermediario financiero haya recibido el pago

Plazo

El plazo máximo del crédito y del otorgamiento de subsidio será hasta de **3 años**.





4. PROGRAMA CRÉDITO ROTATIVO

EN CONDICIONES FINAGRO

Este programa va dirigido a garantizar liquidez para la actividad agropecuaria y rural que atiendan necesidades de capital de trabajo

CARACTERÍSTICAS:

- Financia actividades agropecuarias y rurales de Capital de Trabajo.
- El Intermediario Financiero es quien otorga el monto del crédito.
- El plazo será de hasta 36 meses para cada desembolso.
- Los abonos que el productor realice al crédito le permitirán renovar la disponibilidad del monto.
- Cada desembolso constituye una operación de crédito, la cual debe registrarse en **FINAGRO** de manera independiente.



¿Quiénes pueden acceder?

Son beneficiarios de este programa los **pequeños, medianos y grandes productores** que requieran desarrollar actividades de capital de trabajo, de manera **ágil y oportuna**.

CONDICIONES FINANCIERAS:

| TIPO PRODUCTOR | CONDICIONES FINANCIERAS EN DTF | |
|----------------|--------------------------------|---------------------|
| | Tasa de redescuento | Tasa de interés |
| Pequeño | DTF-2.5% e.a. | Hasta DTF +7% e.a. |
| Mediano | DTF+1% e.a. | Hasta DTF +10% e.a. |
| Grande | DTF+2% e.a. | Hasta DTF +10% e.a. |

| TIPO PRODUCTOR | CONDICIONES FINANCIERAS EN IBR | |
|----------------|--------------------------------|-----------------|
| | Tasa de redescuento | Tasa de interés |
| Pequeño | IBR-2.6% | Hasta IBR +6.7% |
| Mediano | IBR+0.9% | Hasta IBR +9.5% |
| Grande | IBR+1.9% | Hasta IBR +9.5% |

Sin acceso a: **FAG - ICR - LEC**

5. ESQUEMAS ASOCIATIVO Y DE INTEGRACIÓN AGROPECUARIO

Aplica a proyectos agropecuarios desarrollados bajo esquemas de producción y/o comercialización Asociados o Integrados que cumplan, a criterio del Intermediario Financiero, los siguientes requisitos:

Asistencia técnica.

Economía de escala.

Comercialización de la producción esperada.



Esquemas asociativos

Es aquel en el cual el titular y responsable del crédito es la asociación, cooperativa y/o organización del sector solidario, que vincula pequeños, medianos y grandes productores

Por lo menos el 50% del área a sembrar, debe corresponder a pequeños productores. Actividades diferentes a siembra, por lo menos el 50% de asociados o cooperados debe corresponder a pequeños productores.

En caso de cultivos perennes, por ejemplo el aguacate, la totalidad de los medianos y grandes productores que hacen parte del esquema, deben participar en el área a sembrar, y deben respaldar la operación de crédito, con avales y garantías en al menos del 20% del valor del crédito que le corresponda a los pequeños productores

Pequeños y medianos productores vinculados a esquemas asociativos podrán de forma individual acceder a las tasas definidas para este esquema. Para ello deberán demostrar que sus unidades productivas se encuentren vinculadas a los programas de la respectiva organización con asistencia técnica.

B. Esquema de Integración

Son aquellos en los que el titular y responsable del pago del crédito será una persona jurídica legalmente constituida denominada "integrador", que deberá disponer de la capacidad administrativa, servicio de asistencia técnica y asegurar la comercialización de la producción esperada.

El integrador deberá seleccionar y vincular como beneficiarios directos a los pequeños y medianos productores, que se denominarán integrados, para llevar a cabo las inversiones objeto de financiación.

Esquema asociativo:

CONDICIONES FINANCIERAS

TASA DE INTERÉS MÁXIMA

- * Hasta DTF (EA)+ 5% o hasta IBR (nominal) + 4.8%
- * Créditos con plazos inferiores a 10 años y que capitalicen intereses la tasa de colocación se podrá incrementar en los puntos indicados en el numeral 1.1; 1.3 y 1.4 del capítulo primero del título primero del Manual de Servicios vigente publicado en la pagina web.
- * Para créditos con plazos iguales o superiores a diez (10) años la tasa será libre.

TASA DE REDESCUENTO

- * DTF (EA) - 3.5% o IBR (nominal) - 3.5%

COBERTURA DE FINANCIACIÓN

Hasta el 100% de los costos directos del proyecto.

Esquema de Integración:

CONDICIONES FINANCIERAS

TASA DE INTERÉS MÁXIMA

- * Hasta DTF + 7 (E.A.) o hasta IBR (nominal) + 6.7%
- * Créditos con plazos inferiores a 10 años y que capitalicen intereses la tasa de colocación se podrá incrementar en los puntos indicados en el numeral 1.1.13.1.4 del capítulo Primero del Título I del Manual de Servicios vigente publicado en la página web.
- * Para créditos con plazos iguales o superiores a diez (10) años la tasa de interés será libre.

TASA DE REDESCUENTO

- * DTF (E.A.) - 1% o IBR (nominal) - 1.1%

COBERTURA DE FINANCIACIÓN

Hasta el 100% de los costos directos del proyecto.



6. Financiación de proyectos ejecutados por Población en Situación Especial

Estos son créditos que tienen condiciones especiales favorables para financiar proyectos desarrollados por la población individualmente calificada como víctima del conflicto armado interno, desplazada o reinsertada, o proyectos ejecutados por:

Asociaciones, Agremiaciones, Cooperativas no financieras y ONG's, que asocien, agrupen o integren a población calificada como víctima del conflicto armado interno, desplazada o reinsertada, o población vinculada a programas de desarrollo alternativo.

6.1. Población calificada como Víctima del Conflicto Armado Interno

POBLACIÓN CALIFICADA COMO VÍCTIMA DEL CONFLICTO ARMADO INTERNO

| | |
|----------------------------------|--|
| TASA DE INTERÉS MÁXIMA | <ul style="list-style-type: none">* Créditos a población calificada como víctima del conflicto armado interno: DTF (E.A.) + 2 o IBR (nominal) +1.9%* Créditos asociativos que integren a población calificada como víctima del conflicto armado interno: hasta DTF (E.A.) + 2 o IBR (nominal) +1.9% |
| TASA DE REDESCUENTO | <ul style="list-style-type: none">* Créditos a población calificada como víctima del conflicto armado interno individualmente considerada: DTF (E.A.) – 3.5 o IBR (nominal) - 3.5%* Créditos asociativos que integren a población calificada como víctima del conflicto armado interno: DTF (E.A.) – 3.5 o IBR (nominal) - 3.5% |
| COBERTURA DE FINANCIACIÓN | Hasta el 100% de los costos directos del proyecto. |

6.2. Población desmovilizada, reinsertada, reincorporada y población vinculada a programas de desarrollo alternativo

POBLACIÓN DESMOVILIZADA, REINSERTADA, REINCORPORADA Y POBLACIÓN VINCULADA A PROGRAMAS DE DESARROLLO ALTERNATIVO

| | |
|----------------------------------|---|
| TASA DE INTERÉS MÁXIMA | <ul style="list-style-type: none">* Población individualmente considerada: Hasta DTF (E.A.) + 2 o IBR (nominal) +1.9%* Créditos asociativos que integren a esta población : Hasta DTF (E.A.) + 2 o IBR (nominal) +1.9% |
| TASA DE REDESCUENTO | DTF (E.A.) – 3.5 o IBR (nominal) - 3.5% |
| COBERTURA DE FINANCIACIÓN | Hasta el 100% de los costos directos del proyecto. |

LEC - LÍNEAS ESPECIALES DE CRÉDITO - 2020

| LEC 2020 | FINANCIACIÓN | TIPO PRODUCTOR | TASA DE INTERÉS | PLAZO |
|---|--|-----------------------------------|---|--|
| <p>*LEC Colombia Agro Produce</p> <p>Ver infografía</p> <p>RECURSOS AGOTADOS</p> | <ul style="list-style-type: none"> ▶ Siembra de cultivos de ciclo corto (incluye gastos de transporte y comercialización) ▶ Sostenimiento de cultivos perennes y producción agropecuaria (incluye gastos de transporte y comercialización) <ul style="list-style-type: none"> ▶ Actividades rurales ▶ Servicios de apoyo para la producción agropecuaria <ul style="list-style-type: none"> ▶ Transformación de la producción agropecuaria ▶ Comercialización de la producción agropecuaria (no aplica para Grandes productores) | Pequeño, Mediano y Gran productor | P.P. Hasta DTF - 1 M.P. Hasta DTF G.P. Hasta DTF | <ul style="list-style-type: none"> ▶ Plazo máximo del crédito y del subsidio será de 3 años ▶ El periodo de gracia (para capital e intereses) acorde con el ciclo productivo, con un plazo máximo de hasta 1 año ▶ El subsidio máximo por beneficiario será de \$250 millones |
| <p>LEC A Toda Máquina e Infraestructura Sostenible¹</p> <p>Ver infografía</p> <p>RECURSOS AGOTADOS</p> | <ul style="list-style-type: none"> ▶ Compra de maquinaria nueva de uso agropecuario <ul style="list-style-type: none"> ▶ Adecuación de tierras e infraestructura ▶ Sistemas de riego y control de inundaciones <ul style="list-style-type: none"> ▶ Equipos de recurso hídrico ▶ Infraestructura para procesos de producción ▶ Infraestructura para procesos de transformación y comercialización ▶ Fuentes de energía alternativa (eólica, solar y biomasa) | Pequeño, Mediano y Gran productor | P.P. Hasta DTF + 5 M.P. Hasta DTF + 6 G.P. Hasta DTF + 7 Subsidio adicional de (1%) cuando las inversiones están asociadas a: <ul style="list-style-type: none"> - Riego y drenaje - Energías alternativas - Facturación electrónica | <ul style="list-style-type: none"> ▶ El crédito será entre cinco (5) a ocho (8) años. ▶ Subsidio será hasta de ocho (8) años. ▶ El periodo de gracia será hasta de un (1) año. |
| <p>LEC Sostenibilidad Pecuaria, Piscícola, Pesquera y Acuícola</p> <p>Ver infografía</p> <p>RECURSOS AGOTADOS PARA GRAN PRODUCTOR</p> | <ul style="list-style-type: none"> ▶ Inversiones para mejorar la eficiencia de sistemas de silvopastoreo | Pequeño, Mediano y Gran productor | P.P. Hasta DTF + 2 M.P. Hasta DTF + 4 G.P. Hasta DTF + 5 | <ul style="list-style-type: none"> ▶ El plazo de crédito se podrá pactar libremente entre el intermediario financiero y el productor. ▶ Subsidio hasta de siete (7) años. ▶ Periodo de gracia de hasta dos (2) años. |

¹ Nueva tasa de interés con recursos Finagro

| LEC 2020 | FINANCIACIÓN | TIPO PRODUCTOR | TASA DE INTERÉS | PLAZO |
|--|---|---|--|--|
| <p>LEC Sectores Estratégicos</p> <p>RECURSOS AGOTADOS</p> <p>Ver infografía</p> | <ul style="list-style-type: none"> ▶ Siembra de cultivos de ciclo corto y perennes <ul style="list-style-type: none"> ▶ Sostenimiento de cultivos perennes y de producción agropecuaria ▶ Adquisición de animales y embriones ▶ Actividades de fomento a la competitividad de productores lecheros | Pequeño, Mediano, Gran Productor, Esquema Asociativo y de Integración | <p>P.P. Hasta DTF + 2 M.P. Hasta DTF + 4 G.P. Hasta DTF + 5 Esquema Asociativo e Integración DTF + 2</p> <p>Subsidio adicional de: (3%) para P.P. y (2.5%) para los otros tipos de productor, y según parámetros definidos por MADR</p> | <ul style="list-style-type: none"> ▶ El plazo del crédito se podrá pactar libremente entre el intermediario financiero y el productor. ▶ Plazo máximo y subsidio de hasta cinco (5) años ▶ El periodo de gracia acorde con el ciclo productivo plazo máximo hasta 5 años. |
| <p>Bolsa Retención de Ventres Bovinos y Bufalinos</p> <p>RECURSOS AGOTADOS PARA GRAN PRODUCTOR</p> <p>Ver infografía</p> | <ul style="list-style-type: none"> ▶ Retención de ventres de ganado bovino y bufalino | Pequeño, Mediano, Gran Productor, Esquema Asociativo y de Integración | <p>P.P. Hasta DTF + 2 M.P. Hasta DTF + 4 G.P. Hasta DTF + 5 Esquema Asociativo e Integración DTF + 2</p> <p>Subsidio adicional de: (3%) para P.P. y (2.5%) para los otros tipos de productor, y según parámetros definidos por MADR</p> | <ul style="list-style-type: none"> ▶ El plazo del crédito se podrá pactar libremente entre el intermediario financiero y el productor ▶ El plazo máximo de otorgamiento del subsidio será hasta seis (6) años. ▶ Con un periodo de gracia de hasta tres (3) años. |
| <p>Bolsa Actividades Complementarias Agropecuarias para Productores Cafeteros</p> <p>Ver infografía</p> | <ul style="list-style-type: none"> ▶ Los costos para la siembra de cultivos de maíz blanco, maíz amarillo y frijol de los productores cafeteros | Pequeño y Mediano productor | <p>P.P. Hasta DTF M.P. Hasta DTF + 2</p> | <ul style="list-style-type: none"> ▶ El plazo máximo del crédito y del otorgamiento de subsidio será hasta de un (1) año. |
| <p>**LEC Inclusión Financiera Rural</p> <p>Ver infografía</p> | <ul style="list-style-type: none"> ▶ Se podrán financiar mediante esta línea especial de crédito las actividades rurales, la siembra de cultivos de ciclo corto, sostenimiento de cultivos perennes y de producción agropecuaria, Comercialización y Servicios de apoyo. | Podrán acceder los Pequeños Productores, incluyendo a los productores de Agricultura Campesina, Familiar y Comunitaria (ACFC) | <p>P.P. Hasta DTF + 7</p> | <ul style="list-style-type: none"> ▶ El plazo máximo del crédito y del otorgamiento de subsidio será hasta de tres (3) años. |

| LEC 2020 | FINANCIACIÓN | TIPO PRODUCTOR | TASA DE INTERÉS | PLAZO |
|---|--|---|---|--|
| LEC Compra de Tierras de Uso Agropecuario Ver infografía | <ul style="list-style-type: none"> Compra de tierras para uso agropecuario, Gastos para la formalización de tierras | Podrán acceder los Pequeños Productores, (incluye la Mujer Rural) y Mediano Productor | P.P. y Mujer Rural Hasta DTF + 4 M.P. Hasta DTF + 7 Subsidio adicional de (1%) cuando el beneficiario sea mujer rural | <ul style="list-style-type: none"> El plazo máximo del crédito y subsidio será hasta de quince (15) años, incluyendo hasta un (1) año de periodo de gracia. |
| LEC Operaciones Forward con Anticipo Ver infografía | <ul style="list-style-type: none"> Anticipo a productores | Integrador Bursátil (Comprador) - Pequeños y Medianos productores (vendedores) | Integrador Bursatil DTF + 2 | <ul style="list-style-type: none"> El plazo máximo del crédito y del otorgamiento de subsidio será hasta de seis (6) meses |
| ***LEC Reactivación Económica Ver infografía | <ul style="list-style-type: none"> Actividades rurales, la siembra de cultivos de ciclo corto, sostenimiento de cultivos perennes y de producción agropecuaria. <p>Necesidades de capital de trabajo correspondientes a la comercialización de productos agropecuarios, incluidos los costos de transporte.</p> | Pequeño y Mediano productor (Afectados por las heladas) Productores ubicados en la zona estratégica de Buenaventura – Valle del Cauca Productores ubicados en la zona Catatumbo – Afectados por Orden Público | P.P. Hasta DTF M.P. Hasta DTF + 2 | <ul style="list-style-type: none"> El plazo para acceder a la LEC por las heladas es hasta el 31 de julio de 2020, o hasta agotar recursos. Buenaventura y Catatumbo hasta el 31 de diciembre de 2020. El plazo máximo del crédito y del otorgamiento de subsidio será hasta de dos (2) años. |
| ***LEC Bioseguridad y Control de Enfermedades (banano y plátano) RECURSOS AGOTADOS PARA GRAN PRODUCTOR Ver infografía | <ul style="list-style-type: none"> Actividades correspondientes a infraestructura, adecuación de tierras, maquinaria y equipos, y capital de trabajo, requeridos para el cumplimiento del protocolo de bioseguridad y vigilancia fitosanitaria para la Marchitez por Fusarium – establecidos por el ICA para la producción de banano y plátano. | Pequeño, Mediano y Gran productor | P.P. Hasta DTF + 2 M.P. Hasta DTF + 4 G.P. Hasta DTF + 5 Subsidio adicional de: (3%) para los tres tipos de productor, según municipios definidos por MADR | <ul style="list-style-type: none"> El plazo del crédito se podrá pactar libremente entre el intermediario financiero y el productor. Plazo máximo y subsidio de hasta cinco (5) años El periodo de gracia acorde con el ciclo productivo plazo máximo hasta 5 años. |

P.P. pequeño productor - M.P. mediano productor - G.P. gran productor

* Ruta consulta destinos de crédito: <https://www.finagro.com.co/sites/default/files/listado.pdf>

**Que el proyecto productivo a financiar se encuentre ubicado en municipios rurales y rurales dispersos (Anexo ruta para consultar listado municipios).

https://www.finagro.com.co/sites/default/files/anexo_municipios_rurales_y_rurales_dispersos.xlsx

***Los destinos de crédito y municipios afectados se pueden consultar en la siguiente ruta:

https://www.finagro.com.co/sites/default/files/titulo_4_cap_3 lec_reactivacion_economica - anexo c-p5 .pdf

**** LEC Bioseguridad y Control de Enfermedades municipios

https://www.finagro.com.co/sites/default/files/titulo_4_cap_10 lec_bioseguridad_y_control_de_enfermedades .pdf



III. GARANTÍAS Y SEGUROS

1. Fondo Agropecuario de Garantías - FAG

FINAGRO además de suministrar los recursos para los créditos con condiciones especiales, también **administra el Fondo Agropecuario de Garantías FAG que respalda las obligaciones de los productores para el desarrollo de proyectos con crédito en condiciones FINAGRO y en condiciones de MERCADO.**

En condiciones
FINAGRO

FAG

Podrán ser objeto de garantía FAG los créditos y microcréditos que se otorguen a personas naturales o jurídicas, dirigidos a financiar proyectos del sector agropecuario y rural, que son registrados ante FINAGRO como créditos redescontados, sustitutivos de inversión obligatoria o agropecuarios.

FAG

Créditos en
Condiciones de Mercado

Podrán ser objeto de garantía FAG los créditos destinados a financiar proyectos del sector agropecuario, pesquero, de la acuicultura, forestal, y rural en general en condiciones de mercado, que no reúnen las condiciones establecidas por la Comisión Nacional de Crédito Agropecuario y las reglamentaciones correspondientes para su redescuento o validación como cartera sustitutiva ante FINAGRO y deberán registrarse como "Otra cartera agropecuaria en condiciones de mercado" a través del portal transaccional de FINAGRO.

Podrán consultar en las siguientes paginas, las coberturas de garantía sobre el valor del crédito y la comisión por este servicio.

Coberturas

El FAG garantizará el capital del crédito, y la cobertura de la garantía sobre el mismo será la siguiente:



| Tipo de productor | Cobertura |
|---|-----------|
| Desplazados | 100% |
| Pequeño productor, mujer rural de bajos ingresos y joven rural: | |
| Víctimas, reinsertados, reincorporados, desmovilizados y vinculados a programas de desarrollo alternativo | 100% |
| Ordinario | 80% |
| Compra Tierras pequeño productor | 40% |
| Compra Tierras pequeño productor en zonas más Afectadas por el Conflicto Armado –ZOMAC | 50% |
| Compra Tierras para mujer rural pequeño productor | 50% |
| Embarcaciones pesqueras y de cabotaje – Buenaventura | 80% |
| FAG Agricultura por contrato | 50% |
| FAG en condiciones de mercado | 50% |
| Mediano productor: | |
| Víctimas, desmovilizados, reinsertados, reincorporados y vinculados a programas de desarrollo alternativo | 80% |
| Ordinario | 60% |
| Embarcaciones pesqueras y de cabotaje – Buenaventura | 75% |
| Pasivos no financieros vencidos a 31 de diciembre de 2013 | 50% |
| FAG Agricultura por contrato | 40% |
| FAG en condiciones de mercado | 40% |
| Gran productor: | |
| Víctimas, desmovilizados, reinsertados, reincorporados y vinculados a programas de desarrollo alternativo | 80% |
| Ordinario | 50% |
| Embarcaciones pesqueras y de cabotaje – Buenaventura | 75% |
| Esquemas asociativos: | 80% |
| Esquemas de Integración: | 70% |
| Microcrédito agropecuario y rural con tecnología microfinanciera: | 50% |
| Emprendimientos productivos en municipios ZOMAC y PDET | 60% |

Costo del servicio de la garantía

El costo de la comisión se liquida sobre el valor del crédito, y se puede establecer como modalidad de pago, como comisión anual o como comisión única.

Comisión anual

| Tipo de productor / Esquema | Comisión |
|---|----------|
| Desplazados | 1,50% |
| Pequeño productor, mujer rural de bajos ingresos y joven rural: | |
| Víctimas, reinsertados, reincorporados, desmovilizados y vinculados a programas de desarrollo alternativo | 1,50% |
| Ordinario | 1,50% |
| Agricultura por Contrato | 0,75% |
| Mediano productor: | |
| Víctimas, desmovilizado, reinsertado y reincorporado y vinculados a programas de desarrollo alternativo | 3,00% |
| Agricultura por Contrato | 2,04% |
| Gran productor: | |
| Víctimas, desmovilizado, reinsertado y reincorporado y desarrollo alternativo | 4,50% |
| Esquemas asociativos | 1,50% |
| Esquemas de Integración | 2,25% |
| Microcrédito agropecuario y rural con tecnología microfinanciera | 2,50% |
| Embarcaciones pesqueras y de cabotaje - Buenaventura | 1,50% |
| FAG en condiciones de mercado – Pequeño Productor | 2,68% |
| FAG en condiciones de mercado – Mediano Productor | 2,20% |
| Emprendimientos productivos en municipios ZOMAC y PDET | 3,00% |

Para el caso de Medianos y Grandes productores, la **Comisión Anual** de acuerdo a la siguiente tabla:

| Plazo del crédito (en años) | Mediano Productor | Gran Productor |
|-----------------------------|-------------------|----------------|
| 1 | 3,06% | 2,95% |
| 2 | 2,70% | 2,60% |
| 3 | 2,46% | 2,40% |
| 4 | 2,34% | 2,25% |
| 5 | 2,16% | 2,10% |
| 6 | 2,10% | 2,00% |
| 7 | 1,98% | 1,90% |
| 8 | 1,92% | 1,85% |
| 9 | 1,86% | 1,80% |
| 10 | 1,80% | 1,75% |
| 11 | 1,80% | 1,70% |
| 12 | 1,74% | 1,65% |
| 13 | 1,68% | 1,60% |
| 14 | 1,62% | 1,55% |
| 15 | 1,56% | 1,50% |

COMISIÓN ÚNICA

| Plazo del crédito (Rango en meses) | Gran Productor | Mediano Productor | Pequeño productor Víctimas desmovilizado, reinsertado y reincorporado y desarrollo alternativo pequeños productores | Agricultura por Contrato - pequeños productores | Agricultura por Contrato - medianos productores | FAG Recuperación pequeños productores | Esquemas de Integración | Víctimas, reinsertados y desarrollo alternativo medianos productores | FAG Recuperación grandes productores | Víctimas, reinsertados y desarrollo alternativo grandes productores | Microcrédito agropecuario y rural con tecnología microfinanciera | Emprendimientos productivos en municipios ZOMAC y PDET |
|---------------------------------------|----------------|-------------------|---|--|--|--|--|---|---|--|--|---|
| | | | Mujer Rural Desplazados Esquemas asociativos Embarcaciones pesqueras y de cabotaje Buenaventura | | | | FAG Recuperación medianos productores | | | | | |
| | | | 1,50% | 0,75% | 2,04% | 0,75% | 2,25% | 3,00% | 3,75% | 4,50% | 2,50% | 3,00% |
| Hasta 3 | 0,74% | 0,77% | 0,38% | 0,19% | 0,51% | 0,19% | 0,56% | 0,75% | 0,94% | 1,13% | 0,63% | 0,75% |
| 4 | 0,98% | 1,02% | 0,50% | 0,25% | 0,68% | 0,25% | 0,75% | 1,00% | 1,25% | 1,50% | 0,83% | 1,00% |
| 5 | 1,23% | 1,28% | 0,63% | 0,31% | 0,85% | 0,31% | 0,94% | 1,25% | 1,56% | 1,88% | 1,04% | 1,25% |
| 6 | 1,48% | 1,53% | 0,75% | 0,38% | 1,02% | 0,38% | 1,13% | 1,50% | 1,88% | 2,25% | 1,25% | 1,50% |
| 7 | 1,72% | 1,79% | 0,88% | 0,44% | 1,19% | 0,44% | 1,31% | 1,75% | 2,19% | 2,63% | 1,46% | 1,75% |
| 8 | 1,97% | 2,04% | 1,00% | 0,50% | 1,36% | 0,50% | 1,50% | 2,00% | 2,50% | 3,00% | 1,67% | 2,00% |
| 9 | 2,21% | 2,30% | 1,13% | 0,56% | 1,53% | 0,56% | 1,69% | 2,25% | 2,81% | 3,38% | 1,88% | 2,25% |
| 10 | 2,46% | 2,55% | 1,25% | 0,63% | 1,70% | 0,63% | 1,88% | 2,50% | 3,13% | 3,75% | 2,08% | 2,50% |
| 11 | 2,70% | 2,81% | 1,38% | 0,69% | 1,87% | 0,69% | 2,06% | 2,75% | 3,44% | 4,13% | 2,29% | 2,75% |
| 12 | 2,95% | 3,06% | 1,50% | 0,75% | 2,04% | 0,75% | 2,25% | 3,00% | 3,75% | 4,50% | 2,50% | 3,00% |
| 13 a 18 | 3,76% | 3,89% | 1,86% | 1,40% | 2,60% | 0,94% | 2,79% | 3,72% | 4,64% | 5,57% | 3,22% | 3,72% |
| 19 a 24 | 3,96% | 4,10% | 2,02% | 1,50% | 2,73% | 1,06% | 2,99% | 3,95% | 4,91% | 5,87% | 3,38% | 3,95% |
| 25 a 36 | | | 2,43% | 1,79% | | 1,32% | 3,57% | | | | 3,43% | 4,08% |
| 37 a 48 | | | 2,88% | 2,09% | | 1,62% | 4,18% | | | | | |
| 49 a 60 | | | 3,28% | 2,36% | | 1,90% | 4,72% | | | | | |
| 61 a 72 | | | 3,67% | 2,62% | | 2,17% | 5,23% | | | | | |
| 73 a 84 | | | 4,03% | 2,85% | | 2,44% | 5,69% | | | | | |
| 85 a 96 | | | 4,36% | 3,06% | | 2,69% | 6,11% | | | | | |
| 97 a 108 | N/A | N/A | 4,66% | 3,24% | N/A | 2,93% | 6,48% | N/A | N/A | N/A | N/A | N/A |
| 109 a 120 | | | 4,93% | 3,40% | | 3,16% | 6,80% | | | | | |
| 121 a 132 | | | 5,18% | 3,54% | | 3,37% | 7,07% | | | | | |
| 133 a 144 | | | 5,39% | 3,65% | | 3,57% | 7,30% | | | | | |
| 145 a 156 | | | 5,58% | 3,74% | | 3,77% | 7,48% | | | | | |
| 157 a 168 | | | 5,75% | 3,82% | | 3,95% | 7,63% | | | | | |
| 169 a 180 | | | 5,88% | 3,87% | | 4,12% | 7,73% | | | | | |
| 181 en adelante | | | 5,88% | 3,87% | | 4,12% | 7,73% | | | | | |

2. Incentivo al Seguro Agropecuario - ISA

El **seguro agropecuario** es un instrumento diseñado para incentivar la producción y proteger los cultivos ante daños causados por riesgos naturales y biológicos ajenos al control del productor asegurado y que afecten su actividad agropecuaria.

Tipos de riesgo

▸ De origen climático y geológico:



Exceso o déficit de lluvia



Vientos fuertes



Inundaciones



Heladas



Granizadas



Deslizamientos y avalanchas



Incendios



Erupción o actividad volcánica

▸ De tipo biológico y sanitarios:



Plagas y enfermedades

Actividades sujetas al incentivo y valor máximo a asegurar

Podrán acceder al incentivo a la prima del seguro agropecuario – ISA, las siguientes actividades aseguradas:



| Actividad | Valor máximo a asegurar |
|--|----------------------------------|
| Cultivos de ciclo corto vegetativo | Hasta \$21.000.000 por hectárea |
| Cultivos de mediano y tardío rendimiento | Hasta \$27.000.000 por hectárea |
| Plantaciones forestales y sistemas silvopastoriles | Hasta \$9.000.000 por hectárea |
| Cultivos en ambientes controlados | Hasta \$164.000.000 por hectárea |
| Ganadería bovina y bufalina* | Hasta \$7.000.000 por cabeza |
| Actividades acuícolas (piscicultura y camaronicultura)** | Hasta \$20.000.000 por tonelada |
| Actividades porcícolas*** | Hasta \$6.500.000 por cabeza |
| Actividades avícolas**** | Hasta \$70.000 por ave |



*Para ganadería bovina y bufalina se deberá acreditar ante la aseguradora que cumple con los siguientes requisitos: ↓

1

Contar con el registro sanitario de predio pecuario expedido por el ICA

2

Pertenecer o estar registrados en asociaciones, agremiaciones, cooperativas o cualquier tipo de comités o agrupamiento formal de productores, bien sea del orden nacional, regional o local

3

Contar con el Registro Único de Vacunación – RUV vigente



**Para la piscicultura y camaronicultura se deberá acreditar ante la aseguradora que cumple con los siguientes requisitos:

1

Contar con el registro pecuario de los establecimientos de acuicultura ante el ICA

2

Contar con el permiso de cultivo otorgado por la Autoridad Nacional de Acuicultura y Pesca – AUNAP

3

Para la camaronicultura, adicionalmente se requiere la concesión marítima en las aguas, playas, terrenos de bajamar en bienes de uso público para proyectos de marinas, maricultura y/o acuicultura del DIMAR



***Para la porcicultura se deberá acreditar ante la aseguradora que cumple con los siguientes requisitos: ↓

1

Contar con el registro sanitario del predio expedido por el ICA o quien haga sus veces

2

Tener el certificado de buenas prácticas porcícolas expedido por el ICA

3

Contar con el Registro Único de Vacunación – RUV vigente o Registro Único de Identificación – RUI del programa oficial de erradicación de Peste Porcina Clásica – PPC

****Para la avicultura se deberá acreditar ante la aseguradora que cumple con los siguientes requisitos: ↓

1

Tener el registro sanitario de predio pecuario expedido por el ICA



Porcentajes del Incentivo al Seguro Agropecuario - ISA:

| Condición | Subsidio a la prima (acumulable hasta el tope máximo por tipo de productor)* |
|---|--|
| 1. Subsidio base para medianos y grandes productores | 50% |
| 2. Subsidio base para pequeño productor | 70% |
| 3. Productores que accedan al ISA por primera vez | Hasta + 5% |
| 4. Cultivos y actividades con baja utilización del ISA | Hasta + 5% |
| 5. La producción agropecuaria objeto de aseguramiento que hace parte de un esquema de agricultura por contrato | Hasta + 5% |
| 6. Cultivo o actividad asegurada que está ubicado en clústeres identificados por la UPRA | Hasta + 5% |
| 7. Cultivos de banano, plátano, la porcicultura, avicultura y acuicultura con protocolos de manejo de bioseguridad | Hasta + 5% |
| 8. Subsidio para productores con inversiones agropecuarias objeto de aseguramiento ubicadas en municipios catalogados como PDET o ZOMAC | Hasta + 5% |

* Tope máximo para mediano y gran productor: 70%, pequeño: 90%



Comuníquese directamente a la compañía aseguradora que en la actualidad ofrece el Seguro Agropecuario o a través del correo electrónico seguroagro@finagro.com.co



Para realizar una solicitud, petición, queja, reclamo, sugerencia o felicitación lo puede hacer a través de nuestros canales:

Línea gratuita nacional Agrolínea

018000912219

www.finagro.com.co

Correo electrónico: finagro@finagro.com.co

**Atención al público
Dirección de Canales**

Carrera 13 N° 28-17 piso 2

Lunes a Viernes de 8:00am a 5:00pm

Bogotá - Colombia



**El campo
es de todos**

Minagricultura

